

TECHO — BLOC

L'ART DU TERRAIN



SORTIR DE L'ORDINAIRE



Nancy et moi avons fondé Techo-Bloc il y a 35 ans, animés par une vision commune : rehausser le potentiel des espaces extérieurs. Ensemble, nous avons passé toutes ces années à bâtir cette entreprise, à transformer des idées en produits, et des espaces en lieux mémorables.

Pourtant, nous avons grandi dans des environnements très différents, chacun imprégné par les passions et les métiers de nos familles. Mon père était paysagiste, et dès mon jeune âge, j'ai passé mes étés à creuser, construire et apprendre le métier. Nancy, de son côté, baignait dans un univers où le design et le développement occupaient une place centrale : son père était promoteur résidentiel haut de gamme et sa mère designer. Malgré ces parcours distincts, nous avons tous deux appris à valoriser le savoir-faire artisanal, la créativité et le pouvoir de transformer.

En travaillant avec mon père, je sentais que les produits que nous utilisions nous empêchaient d'aller plus loin. Je voulais créer des aménagements plus impressionnants, qui transformeraient véritablement les espaces. Nancy partageait cette vision, mais sous un angle différent. Selon elle, les espaces extérieurs avaient un grand potentiel inexploité. Avec les bons matériaux, ils pouvaient devenir de véritables extensions de la maison, alliant esthétique, fonctionnalité et offrant un espace de vie unique.

En 1989, nous avons décidé de changer les choses. Nous avons imaginé des variétés de pavés qui ne se contenteraient pas de remplir leur fonction de base, mais qui



Souper du dimanche avec la famille Ciccarello

transformeraient les espaces extérieurs en lieux extraordinaires. Nous avons puisé nos idées d'un peu partout : les techniques de dallage ancestrales, les tendances architecturales, et même les défilés de mode.

Avec chaque nouveau design, nous avons repoussé les limites en créant des finitions exceptionnelles, des formes innovantes, des couleurs plus vibrantes. Et parce que nous comprenons les défis des installateurs, nous avons développé des produits conçus pour faciliter la réalisation des projets les plus complexes.

À mesure que Techo-Bloc évoluait, notre famille grandissait elle aussi. Nos trois enfants ont grandi en jouant sur des palettes de pavés, en regardant les idées se concrétiser une à une et en apprenant la valeur du travail

acharné et de la pensée créative. Au fil des ans, ils sont passés de spectateurs curieux à membres actifs de l'entreprise, apportant une perspective nouvelle tout en restant fidèles aux valeurs fondamentales avec lesquelles ils ont grandi.

Depuis, ils jouent un rôle clé au sein de notre équipe, travaillant aux côtés d'un groupe de professionnels passionnés pour faire progresser Techo-Bloc vers de nouveaux sommets. Ensemble, ils enrichissent notre héritage d'innovation en encourageant propriétaires, entrepreneurs et concepteurs à repousser les frontières de leur créativité.

Aujourd'hui, Techo-Bloc est bien plus que ce que nous avons imaginé au départ. Nous sommes passés de cinq employés à plus de 850 et d'une petite entreprise à un réseau de

distribution comptant plus de 900 magasins aux États-Unis et au Canada. Avec notre famille, notre équipe et notre communauté de créateurs, nous continuons à réimaginer les espaces extérieurs, en mettant en lumière leurs innombrables possibilités.

Ensemble, nous transformons des lieux ordinaires en expériences extraordinaires, en créant des environnements extérieurs qui reflètent l'imagination et la personnalité de ceux qui les animent.

C. Ciccarello

TABLE DES MATIÈRES

06

S'INSPIRER

06 Tendances

32

DÉCOUVRIR

34 Couleurs & textures
36 Mosaïques & Réalité Augmentée
44 Les avantages des pavés perméables
46 Technologies exclusives
48 Outils de planification
50 Application des produits

52

DALLES

54 Aberdeen
56 Blu 60 mm Lisse
58 Blu 60 mm Ardoise
60 Borealis
62 Everest
63 Hexa 60 mm
64 Inca
65 Para
66 Industria (NOUVEAU)
67 Industria Flora
68 Ocean Grande
69 Travertina Brut
70 Sandstone (NOUVEAU)
72 Terrazzo (NOUVEAU)
74 Borealis dalle de sentier
75 Maya dalle de sentier
76 Blu 45 mm système de recouvrement
77 Venetian système de recouvrement

78

PAVÉS

80 Antika
81 Aquastorm
82 Blu 80 mm Lisse
84 Blu 80 mm Ardoise
86 Diamant
87 Hexa 100 mm
88 Eva Ardoise & Lisse
89 Hydra
90 Industria
92 Linea
93 Mista
94 Mika
96 Oxford (NOUVEAU)
97 Pure
98 Sleek
100 Squadra
101 Valet
102 Victorien
103 Westmount
104 Villagio

106

ACCESSOIRES D'EXTÉRIEUR

108 Lumi jardinière (NOUVEAU)
109 Lumi bol à feu
110 Collection de foyers Sculptura (NOUVEAU)
111 Foyer Brandon
112 Foyer Prescott
113 Foyer Raffinato
114 Foyer Valencia
115 Accessoires et brûleurs

116

BORDURES

118 Borealis
119 Avignon
119 Brandon
120 Pietra
120 Raffinato
121 Röcka

122

MURS

124 Fascia Iconic
125 Fascia Rosemont
126 Borealis
127 Brandon
128 Graphix
129 G-Force
130 Mini-Creta Architectural
132 Raffinato
134 Prescott
135 Röcka
136 Sandstone (NOUVEAU)
137 Semma
138 Skyscraper
139 Travertina Brut

140

COURONNEMENTS

- 142 Charte de compatibilité
- 144 Collection Pierre Naturelle (NOUVEAU)
- 146 Terrazzo (NOUVEAU)
- 148 Bali Travertina Brut
- 148 Arrondi
- 149 Arrondi Grande
- 149 Portofino
- 150 Architectural
- 150 Brandon
- 151 Graphix
- 151 Piedimonte
- 152 Raffinato
- 153 Travertina Brut
- 153 York

154

MARCHES

- 156 Borealis
- 157 Maya
- 158 Raffinato
- 160 Röcka
- 161 Sandstone
- 162 Terrazzo (NOUVEAU)
- 163 York

164

RESSOURCES

- 164 Coordination des couleurs
- 166 Garantie

Pour une allure authentique, chaque option de couleur est composée de tons clairs et foncés. La présence d'ingrédients naturels dans la recette de fabrication donne une variété de tons, de veines et de textures d'une pierre à l'autre. Les échantillons de couleurs sont à titre indicatif. Les couleurs réelles peuvent varier.



LÉGENDE

- (NOUVEAU) Disponible printemps 2025
- (D) Collection Dry Cast
- (W) Collection Wet Cast
- (PN) Collection Pierre Naturelle

- (S) Résistant au sel de déglacage
- (P) Perméable
- (HD2) Haute définition et densité
- (KB) Klean-Bloc

DES COURS ARRIÈRES UNIQUES

📍 NEW JERSEY, É.-U.

Les tendances pour les cours arrières s'orientent vers des designs en harmonie avec la nature. Des matériaux à faible entretien, comme les murs et le foyer Borealis, sont privilégiés pour leur aspect bois naturel sans les inconvénients d'entretien ni le risque de déformation. Les dalles Everest sur la terrasse de la piscine imitent la pierre naturelle, ajoutant une texture élégante qui relie votre espace à la nature.

🖱️ [EXPLOREZ
CE PROJET](#)





↑ Dalle Everest en Nickel Gris , pav  Westmount en Noir Onyx et mur Borealis en Brandy Noisette





STYLE COLONIAL RÉINVENTÉ

📍 QUÉBEC, CA

Les designers réinterprètent le style colonial, mariant ses racines traditionnelles avec une touche de modernité grâce à des accents contemporains. Sur ce patio couvert, les pavés Westmount en Brun Châtaigne sont posés en chevrons, créant un motif classique au charme intemporel et une palette de tons chaleureux. Les teintes douces sont sublimes par un éclairage vintage, du mobilier en osier modernisé avec des textures tressées, et des tissus en lin crème.



EXPLOREZ
CE PROJET



↑ Pavé Westmount en Brun Châtaigne





NOUVEAU PRODUIT

LE TERRAZZO INTEMPOREL

Notre collection Terrazzo réinvente un matériau classique pour les espaces extérieurs modernes, insufflant un style contemporain aux cours arrière. Disponible dans plusieurs collections, notamment pour les marches, les couronnements et les dalles, Terrazzo se décline en trois couleurs polyvalentes — Blanc Minéral, Gris Opale et Noir Météore — qui s'harmonisent parfaitement entre elles. Avec son fini lisse et poli, et un clin d'œil nostalgique au design des années 50, cette collection rehausse votre aménagement extérieur en alliant modernité et intemporalité. Confectionné à partir de marbre recyclé, Terrazzo est non seulement élégant mais aussi écologique. La couleur Blanc Minéral offre une haute réflectance solaire, même lors des journées les plus chaudes. *Disponible au printemps 2025.*

 DÉCOUVREZ
LES PRODUITS

↑ Dalle Terrazzo 600 × 300 et 600 × 150 en Noir Météore



↑ Dalle Terrazzo 600 × 300, marche et couronnement en Gris Opale





L'ART DE RECEVOIR EN PLEIN AIR

📍 MICHIGAN, É.-U.

Réinventez l'art de recevoir après la tombée de la nuit grâce à des aménagements extérieurs luxueux qui transformeront votre cour arrière. Un foyer encastré, accompagné d'un bar et d'un coin télé, crée un salon chaleureux pour des rassemblements sous les étoiles, tandis que la cascade de la piscine scintille sous un ciel étoilé, générant une ambiance à la fois envoûtante et accueillante. Les dalles Para sur le patio forment une base élégante, tandis que les pavés Mika foncés ajoutent un contraste saisissant, jouant avec les couleurs et les textures. Un escalier flottant illuminé, composé de marches Raffinato, guide les invités vers un balcon offrant des vues spectaculaires, faisant de cette maison le lieu incontournable pour des soirées inoubliables.



EXPLOREZ
CE PROJET

**BO
LD**
Best Outdoor
Living Design

BOLD

Les lumières extérieures Bold apportent une ambiance lumineuse moderne et audacieuse aux espaces extérieurs, transformant les paysages grâce à des designs innovants qui rehaussent l'expérience et redéfinissent les soirées. Découvrez la collection sur techo-bloc.com/fr/shop/lighting.





GLAMOUR PALM BEACH

📍 NEW JERSEY, É.-U.

Plongez dans le style iconique du Palm Beach des années 1960, où le glamour au bord de la piscine rencontre une sophistication intemporelle. Inspirée par les pastels vifs et acidulés et les blancs éclatants de l'époque, cette tendance capture l'élégance des décors extérieurs des refuges ensoleillés de la Floride. Les pavés Westmount en teinte Merlot créent un contraste saisissant avec les parasols rétro en noir et blanc, posant le décor pour une escapade stylée. Les chaises à cadre métallique, ornées de coussins aux motifs colorés, invitent à la détente au bord de la piscine dans un esprit vintage — capturant l'essence d'une ambiance ensoleillée avec une touche moderne et ludique.

➤ EXPLOREZ
CE PROJET







HAVRE DE PAIX

📍 QUÉBEC, CA

Créez une cour arrière sereine et minimaliste qui embrasse la simplicité et le calme, offrant un espace paisible chez soi. Le foyer linéaire, réalisé sur mesure à partir du mur Graphix, apporte une touche contemporaine à ce point central apaisant, idéal pour la détente. Sous les pieds, le patio Para offre une sensation de fluidité et d'ouverture, unifiant l'espace grâce à son fini ultra-lisse et ses dimensions généreuses. La sérénité se prolonge jusqu'à la piscine, où des chaises aux lignes organiques sur la plage immergée invitent à se prélasser sous la chaleur, entouré d'une végétation douce. Le mobilier minimaliste et moderne complète le décor, créant un refuge paisible où tranquillité et design coexistent harmonieusement.



EXPLOREZ
CE PROJET

↑ Dalle Para 500 × 750 en Beige Crème, mur Raffinato en Beige Crème et couronnement Raffinato en Noir Onyx



DESIGN EN PALIERS

📍 ONTARIO, CA

Les aménagements en paliers offrent une manière élégante de structurer et d'enrichir les espaces extérieurs. Le foyer encastré crée un coin chaleureux et intime, tandis qu'un patio en surplomb, équipé de chaises longues, invite à la détente et au bronzage. Des escaliers bordés de parterres de fleurs mènent vers un espace repas dédié, chaque palier étant soigneusement délimité pour offrir des ambiances uniques. Des éclairages encastrés et des bols de feu accentuent ces zones, ajoutant profondeur et charme à cet espace extérieur parfaitement structuré.

➤ EXPLOREZ
CE PROJET

BOLD
Best Outdoor
Living Design

BOLD

Les lumières extérieures Bold apportent une ambiance lumineuse moderne et audacieuse aux espaces extérieurs, transformant les paysages grâce à des designs innovants qui rehaussent l'expérience et redéfinissent les soirées.

Découvrez la collection sur techo-bloc.com/fr/shop/lighting.



↑ Dalle Blu Grande en Nickel Grisé, marche et couronnement Raffinato en Nickel Grisé



PALETTE APAISANTE

📍 MICHIGAN, É.-U.

Les tons crème et les nuances subtiles redéfinissent le paysage du design, délaissant les contrastes marqués et remplaçant les gris froids des dernières années par une palette plus apaisante. Alors que les bruns doux et les beiges apaisants gagnent en popularité, nous avons sélectionné des teintes calmes et crémeuses à travers plusieurs collections. Nos couleurs Caffè Crema et Beige Crème incarnent cette évolution vers une palette de tons neutres plus chaleureuse, adoptant une esthétique accueillante et une élégance discrète qui apportent une touche de fraîcheur et de modernité.



EXPLOREZ
CE PROJET



↑ Dalle Industria 600 × 600 Lisse HD² en Beige Crème et Caffè Crema



↑ Dalle Blu 6 × 13 Lisse HD² en Caffè Crema, mur Raffinato en Caffè Crema et couronnement Raffinato en Beige Crème





L'ART DE LA DÉTENTE EXTÉRIEURE

📍 DELAWARE, É.-U.

La tendance du bien-être extérieur prend un nouvel élan, en intégrant le confort et les bienfaits d'une expérience de spa directement dans votre cour arrière. Bains froids et saunas pour revitaliser le corps, jardins bien pensés pour cultiver vos propres légumes frais – le bien-être devient la priorité des espaces extérieurs. Ces sanctuaires créent des lieux qui nourrissent le corps et l'esprit, alliant détente, loisirs et activités régénératrices. Au coucher du soleil, un foyer ou une cheminée ajoute chaleur et ambiance, transformant cet espace en un endroit parfait pour se détendre et se retrouver entre amis.



EXPLOREZ
CE PROJET



↑ Mur Borealis en Brandy Noisette



↑ Dalle Para 500 × 750 en Beige Crème

TERRAIN DE JEU ULTIME

📍 ONTARIO, CA

Bienvenue dans le terrain de jeu pour adultes, où chaque détail est conçu pour satisfaire les envies de l'homme moderne. Avec un terrain de basketball et un espace extérieur équipé d'une télévision, idéal pour suivre les grands matchs, cet aménagement privilégie le plaisir tout en affirmant sa sophistication. L'ensemble est mis en valeur par un éclairage captivant et des points d'eau, qui se marient harmonieusement avec des plantes tropicales soigneusement sélectionnées, créant ainsi une atmosphère à la fois dynamique et élégante. Ce terrain de jeu allie fonctionnalité et raffinement, offrant un refuge chic et ludique, au cœur de votre cour arrière.

🖱️ [EXPLOREZ CE PROJET](#)





↑ Dalle Para 500 × 750 Lisse HD² en Nickel Grisé



↑ Dalle Borealis en Riviera, mur et couronnement Raffinato en Noir Onyx

BOLD
Best Outdoor
Living Design

BOLD

Les lumières extérieures Bold apportent une ambiance lumineuse moderne et audacieuse aux espaces extérieurs, transformant les paysages grâce à des designs innovants qui rehaussent l'expérience et redéfinissent les soirées. Découvrez la collection sur techo-bloc.com/fr/shop/lighting.

LA SPLENDEUR DE LA PIERRE NATURELLE

Laissez-vous séduire par la beauté intemporelle de la pierre naturelle pour créer un espace extérieur en parfaite harmonie avec la nature. Notre collection de pierres naturelles propose un éventail d'applications – murs, couronnements, dalles – conçue pour sublimer chaque recoin de votre cour arrière. Utilisez des murs en pierre naturelle pour créer des éléments sur mesure, comme des sièges intégrés, des foyers encastrés ou des plates-bandes élégantes qui enrichissent le paysage. Du patio parfait aux accents sophistiqués, laissez l'élégance de la pierre naturelle guider votre design et façonner un espace extérieur ancré et luxueux, où la nature s'exprime pleinement.

 DÉCOUVREZ
LES PRODUITS



↑ Dalle, mur et couronnement Sandstone en Beige





📍 NEW JERSEY, É.-U.

↑ Dalle Industria Flora en Nickel Gris , dalle Blu 60 Lisse HD  en Nickel Gris , mur Graphix en Nickel Gris  et couronnement Raffinato Lisse HD  en Noir Onyx

INTÉRIEUR ET EXTÉRIEUR EN HARMONIE

Cette tendance célèbre l'idée de transposer le confort intérieur à l'extérieur grâce à des structures permanentes soigneusement conçues, qui protègent des éléments tout en augmentant la surface habitable de votre maison. Ces espaces deviennent souvent des lieux de vie secondaires, avec des sièges confortables, des coins repas élégants ou de superbes foyers, idéals pour une utilisation tout au long de l'année. Les solariums et serres sont particulièrement prisés, non seulement pour abriter une végétation florissante, mais aussi comme espaces accueillants pour se détendre ou recevoir, alliant élégance et confort dans un environnement en plein air.

 DÉCOUVREZ
LES PRODUITS



ALLÉES RÉINVENTÉES

Les allées ne sont plus de simples éléments utilitaires — elles deviennent des pièces maîtresses qui définissent l'ambiance de toute la propriété. Fini le béton classique ; les allées d'aujourd'hui offrent des options personnalisables adaptées à chaque climat et style de vie. Pour une approche durable, les pavés perméables avec des joints modulables en galets, gazon ou pierre permettent aux propriétaires de personnaliser leur style tout en améliorant le drainage. Dans les climats plus froids, les allées chauffantes éliminent la corvée de l'entretien hivernal, assurant une surface dégagée et sans neige. L'éclairage intégré dans les pavés ajoute une touche d'élégance, créant un chemin lumineux et accueillant qui rehausse l'attrait de la façade.

 DÉCOUVREZ
LES PRODUITS



↑ Pavé Industria Triangle 300 Lisse HD² et Granitex en Beige Crème




↑ Pavé Míka en Noir Onyx



DÉCOUVRIR

- 34 Couleurs et textures
- 36 Mosaiques et Réalité Augmentée
- 44 Les avantages des pavés perméables
- 46 Technologies exclusives
- 48 Outils de planification
- 50 Applications des produits





COULEURS ET TEXTURES

Vos nuances préférées sont offertes dans de multiples collections, vous permettant de créer agencements et contrastes comme bon vous semble. Consultez la charte de couleurs en page 164 pour voir la disponibilité des produits selon vos choix.

➤ DÉCOUVREZ TOUTES
LES POSSIBILITÉS





COULEURS CHAUDES

Merlot | Ardoise HD²
 Brun Chocolat | Ardoise
 Beige Carbonifère | Ardoise
 Rouge Bordeaux | Ardoise Klean-Bloc
 Caffè Crema | Lisse HD²
 Beige | Pierre Naturelle
 Pin Cendré | Bois Klean-Bloc
 Brandy Noisette | Bois Klean-Bloc
 Brun Châtaigne | Lisse HD²
 Ivoire | Travertin Brossé Klean-Bloc
 Beige Crème | Lisse HD²
 Brun Sépia | Ardoise Klean-Bloc
 Brun Rocaille | Ardoise Klean-Bloc

COULEURS FROIDES

Noir Onyx | Granitex
 Noir Météore | Meulé
 Gris | Pierre Naturelle
 Gris Calcaire | Meulé
 Azzurro | Ardoise Klean-Bloc
 Riviera | Travertin Brossé Klean-Bloc
 Gris Opale | Meulé
 Gris Champlain | Lisse HD²
 Nickel Grisé | Vagues D'Océan HD²
 Granite Argenté | Lisse HD²
 Victoria | Ardoise
 Blanc Minéral | Meulé
 Gris Minuit | Ardoise Klean-Bloc

MOSAÏQUES DANS VOTRE ESPACE

Transformez votre espace extérieur avec la Réalité Augmentée. Scannez les codes QR avec votre téléphone pour voir nos mosaïques distinctives prendre vie dans votre espace. Votre cour arrière de rêve n'est qu'à un scan.

➤ DÉCOUVREZ
LA RÉALITÉ
AUGMENTÉE



CHOISISSEZ VOTRE
PRODUIT SUR
TECHO-BLOC.COM



SÉLECTIONNEZ
VOIR DANS
VOTRE ESPACE




SCANNEZ LE
CODE QR AVEC
VOTRE TÉLÉPHONE



VISUALISEZ
VOTRE ESPACE
DE RÊVE








PARFAIT PARQUET

Borealis 5 × 30
Brandy Noisette 100 %

VOIR DANS
VOTRE ESPACE

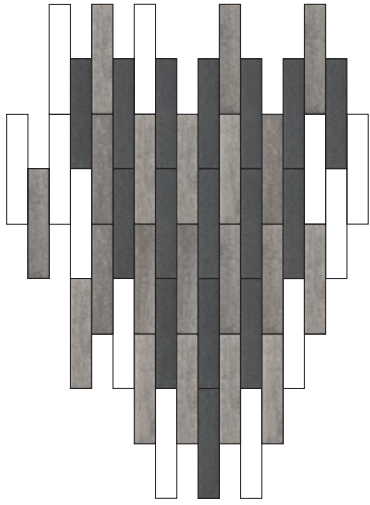


MID-CENTURY MODERNE

Industria 300 × 100
Beige Crème 82 % et Noir Onyx 18 %

VOIR DANS
VOTRE ESPACE






CONTRASTE LINÉAIRE

Westmount
Gris Calcaire 64 % et Noir Onyx 36 %


VOIR DANS
VOTRE ESPACE 



UN DÉGRADÉ QUI FAIT RÊVER

Squadra
Brun Châtaigne 50 % et Merlot 50 %

 VOIR DANS
VOTRE ESPACE




DAMIER INTEMPOREL

Industria 600 × 600
Beige Crème 50 % et Caffè Crema 50 %

VOIR DANS
VOTRE ESPACE 





ÉQUILIBRE BOTANIQUE

Industria 600 × 600 en Nickel Grisé 50 %
Industria Flora Daisy en Nickel Grisé 50 %


 VOIR DANS
VOTRE ESPACE



TEXTURE NATURELLE

Everest en Gris Calcaire 42 %
Everest en Nickel Grisé 42 %
Insertions de gazon 16 %

VOIR DANS
VOTRE ESPACE



L'ÉLÉGANCE GÉOMÉTRIQUE

Industria Triangle
Beige Crème 50 % et Nickel Grisé 50 %

VOIR DANS
VOTRE ESPACE



LES AVANTAGES DES PAVÉS PERMÉABLES



Avec le réchauffement climatique qui augmente la fréquence des pluies abondantes et qui entraîne une pression supplémentaire sur notre environnement, nous sommes contraints de trouver des moyens durables pour moderniser les espaces extérieurs. Lorsque l'eau s'écoule des surfaces urbaines, les sédiments, les sels de voirie, les métaux, les huiles, les pesticides et autres polluants nocifs sont accumulés et se déversent dans nos rivières et nos lacs. Conçues pour laisser l'eau passer à travers les joints et la filtrer à nouveau dans le sol, les options perméables ouvrent la voie à une solution écologique.



01

PRÉSERVATION DES EAUX SOUTERRAINES

Récupérez l'eau de pluie pour la réutiliser dans votre système d'irrigation et nourrir votre jardin.

02

RÉDUCTION DES RISQUES D'INONDATIONS

Dirigez les eaux de ruissellement vers le sol plutôt que vers les systèmes d'égouts.

03

RÉGULATION DE LA TEMPÉRATURE

Les grandes structures des zones urbaines absorbent et réémettent la chaleur du soleil, créant ce que l'on appelle des îlots de chaleur. Les pavés perméables permettent de contrecarrer cet effet et de réduire la température globale.

04

ÉCONOMIES À LONG TERME

Certaines municipalités offrent des crédits d'impôt et des subventions pour la mise en place d'un système de gestion des eaux pluviales, y compris les pavés perméables.

05

OPTIMISATION DE LA SUPERFICIE DES SURFACES PAVÉES

Certaines municipalités exigent qu'un pourcentage de votre cour avant contienne des éléments horticoles. Le pavage perméable peut répondre à ces exigences.

06

AMÉLIORATION DE LA QUALITÉ DE L'EAU

Filtrez les contaminants tels que les métaux lourds et les polluants nocifs.

07

RÉDUCTION DES FLAQUES D'EAU ET DE L'ACCUMULATION DE GLACE

Les pavés perméables favorisent le drainage naturel, réduisant ainsi l'accumulation d'eau et de glace sur les surfaces pavées; moins de sel de déglçage nécessaire !

08

ESTHÉTIQUE ET ÉCOLOGIQUE

Personnalisez votre aménagement extérieur jusqu'au remplissage des joints pour l'harmoniser avec l'esthétique de votre maison !

TECHNOLOGIES EXCLUSIVES

EN APPRENDRE D'AVANTAGE



RÉSISTANCE ULTIME AUX TACHES

DES DÉGÂTS SANS TRACAS

Développée pour sceller la beauté des produits fabriqués par démoulage différé (wet cast), la technologie Klean-Bloc offre une barrière de protection avancée contre l'usure quotidienne. Profitez de la beauté et du caractère des matériaux naturels tels que le travertin et le grain de bois, sans soucis d'entretien.



COULEUR VIBRANTE, TEXTURE ULTRA-DÉTAILLÉE

UNE NOUVELLE ÈRE DE BÉTON

Avec sa haute teneur en particules par pouce carré, cette technologie développée pour nos produits coulés à sec (dry cast) livre une surface plus dense et moins poreuse pour une finition des plus belles. Des surfaces des plus lisses aux textures plus complexes, les produits HD² sont toujours prêts pour un plan rapproché.



COLLECTIONS STANDARDS

UNE QUALITÉ ET DURABILITÉ DIGNES DE CONFIANCE

LA FONDATION POUR UN PAVÉ PARFAIT

Avec plus de 35 brevets internationaux, nous visons à trouver l'équilibre parfait entre beauté et durabilité. Toutes les pierres Techo-Bloc sont conçues pour résister aux climats de gel et de dégel, et constituent l'élément de base idéal pour tous les styles d'aménagement paysager.



 **KLEAN
-BLOC**

 **FD²**

 **COLLECTIONS
STANDARDS**

OUTILS DE PLANIFICATION



02

PLANIFICATION

Vous rêvez de votre nouvel espace extérieur, mais vous ne savez pas combien il coûtera ? Utilisez notre estimateur de projet d'aménagement paysager pour établir votre budget. Ensuite, trouvez un revendeur local pour toucher et manipuler nos produits de première main. L'expertise de nos revendeurs vous aidera à trouver les produits parfaits pour votre projet d'aménagement paysager !

01

INSPIRATION

Osez rêver et ne soyez pas timide ! Qu'il s'agisse d'un foyer, d'une cuisine extérieure ou de tout ce qui se trouve entre les deux, inspirez-vous de nos tableaux Pinterest, découvrez les tendances en matière de design dans notre catalogue ou répondez à notre questionnaire sur les différents styles pour préciser le look que vous recherchez. Nous avons les outils pour vous aider à définir votre vision et à dresser votre liste de souhaits pour répondre à vos besoins !





03

CONSTRUIRE

Lorsqu'il s'agit de choisir un entrepreneur, nous avons ce qu'il vous faut. Avec plus de 1 000 Techo-Pros à travers l'Amérique du Nord, nous pouvons vous aider à trouver le partenaire idéal.

COMMENCEZ VOTRE
PROJET AUJOURD'HUI !

WWW.TECHO-BLOC.COM/OUTILS



OÙ VIT TECHO-BLOC CHEZ VOUS ?

Découvrez les produits paysagers qui vous aideront à sortir de l'ordinaire tout en concevant l'espace extérieur de vos rêves ! Des pavés aux dalles, des murs de soutènement aux couronnements, nous avons les produits qu'il vous faut pour embellir chaque centimètre de votre extérieur !

➤ DÉCOUVREZ TOUS
NOS PRODUITS



03

ACCESSOIRES D'EXTÉRIEUR

Créez des espaces extérieurs accueillants qui incitent vos invités à rester plus longtemps avec des foyers extérieurs, des fours à pizza et des îlots de barbecue, parfaits pour stimuler les conversations. Que votre style soit épuré, contemporain, rustique ou naturel, élevez votre divertissement extérieur avec ces accessoires uniques.

04

BORDURES

Transformez vos espaces extérieurs avec des bordures en pierre, définissant les allées, les jardins et les entrées tout en maintenant l'aménagement paysager en ordre, alliant esthétique, fonctionnalité et durabilité sans efforts.

05

MURS

Élevez votre aménagement avec nos murs polyvalents, parfaits pour sublimer les jardins, les cours et les patios. Personnalisez votre espace avec des textures et des finitions variées pour créer des éléments tels que des bars, des bancs, des cuisines et des foyers, le tout parfaitement coordonné avec nos collections de produits assortis.

06

COURONNEMENTS

Amener la touche finale à votre projet ; lors de la rénovation de vos espaces extérieurs, terminez-les parfaitement avec les éléments de finition idéale. Nos couronnements s'agencent parfaitement aux bords de piscine, aux escaliers, aux murs, aux foyers et bien plus encore. Et le meilleur, c'est qu'ils sont aussi protecteurs qu'esthétiques.

07

MARCHES

Améliorez l'attrait de votre façade en toute simplicité avec nos marches en pierre, créant des chemins naturels et un intérêt visuel dans les cours et les jardins. Modernisez l'entrée de votre maison avec des produits sans entretien qui garantissent une première impression accueillante.

01


DALLES

Les réceptions chez soi deviennent plus attirantes avec le style impressionnant de nos dalles. Avec des couleurs et des textures inspirées de la nature, telles que le travertin, le bois, le sable et la pierre naturelle, nos dalles grand format sont conçues de manière unique pour minimiser les joints et maximiser les compliments. Elles sont parfaites pour les allées, patios, terrasses de piscine ou tout autre espace libre de véhicules autour de votre propriété.

02

PAVÉS

Nos pavés autobloquants, disponibles dans différentes formes, tailles, textures et couleurs, s'harmonisent parfaitement avec nos collections de dalles. Durables et conçus pour résister au sel de déglacage, certains sont perméables, idéaux pour les allées, les trottoirs et bien plus encore.



DALLES

- 54 Aberdeen
- 56 Blu 60 mm Lisse
- 58 Blu 60 mm Ardoise
- 60 Borealis
- 62 Everest
- 63 Hexa 60 mm
- 64 Inca
- 65 Para
- 66 Industria
- 67 Industria Flora
- 68 Ocean Grande
- 69 Travertina Brut
- 70 Sandstone
- 72 Terrazzo
- 74 Borealis Dalle de sentier
- 75 Maya Dalle de sentier
- 76 Blu 45 mm système de recouvrement
- 77 Venetian système de recouvrement

➤ VOIR TOUS
LES PRODUITS







ABERDEEN



Brun Rocaille



Azzurro



KE Protection appliquée en usine pour une résistance aux taches.

20 x 10 / 20 x 20



20 x 10 x 2 1/4 po
508 x 254 x 57 mm



20 x 20 x 2 1/4 po
508 x 508 x 57 mm

30 x 10




30 x 10 x 2 1/4 po
762 x 254 x 57 mm

30 x 20



30 x 20 x 2 1/4 po
762 x 508 x 57 mm

30 x 30



30 x 30 x 2 1/4 po
762 x 762 x 57 mm

↑ Azzurro







↑ Dimensions variées en Nickel Grisé

↓ 6 × 13 en Caffè Crema



BLU 60 MM

COLLECTION MODERNE




Lisse HD²


Lisse

Meulé¹


Brun Chocolat²




Brun Châtaigne






Gris Champlain






Caffè Crema





Beige Crème






Nickel Grisé



Gris Calcaire



Noir Onyx³



Minimise les pores pour une surface plus lisse.



↑ Grande en Nickel Gris 

Ⓢ Dimensions vari es

Ⓢ 6 x 13

Grande



13 x 6 1/2 x 2 3/8 po
330 x 165 x 60 mm




13 x 13 x 2 3/8 po
330 x 330 x 60 mm



13 x 19 1/2 x 2 3/8 po
330 x 495 x 60 mm



13 x 6 1/2 x 2 3/8 po
330 x 165 x 60 mm



19 1/2 x 32 1/2 x 2 3/8 po
495 x 825 x 60 mm

1. Meul  est sur commande seulement, avec un minimum de 500 pi². D p t requis. Meul  mesure 2 3/16 po - 55 mm en hauteur.
2. Brun Chocolat est seulement disponible en 6 x 13.
3. Noir Onyx Lisse HD² n'est pas disponible en Grande.

BLU 60 MM

COLLECTION ARDOISE



Ardoise

Brun Chocolat¹



Brun Châtaigne



Beige Carbonifère²



Gris Champlain



Gris Calcaire



Noir Onyx¹



↑ Dimensions variées - Gris Calcaire - Ardoise



↑ Dimensions variées - Gris Calcaire - Ardoise

🕒 Dimensions variées

🕒 6 x 13

Grande



13 x 6 1/2 x 2 3/8 po
330 x 165 x 60 mm




13 x 13 x 2 3/8 po
330 x 330 x 60 mm



13 x 19 1/2 x 2 3/8 po
330 x 495 x 60 mm



13 x 6 1/2 x 2 3/8 po
330 x 165 x 60 mm




19 1/2 x 32 1/2 x 2 3/8 po
495 x 825 x 60 mm

1. Noir Onyx et Brun Chocolat sont seulement disponibles en 6 x 13.
2. Beige Carbonifère est seulement disponible en Dimensions variées.



BOREALIS



Pin Cendré

Brandy Noisette

Riviera

KE Protection appliquée en usine pour une résistance aux taches.

5 x 30



5 x 30 x 2 1/4 po
127 x 762 x 57 mm

10 x 30



10 x 30 x 2 1/4 po
254 x 762 x 57 mm

↑ 5 x 30 - Riviera



EVEREST



Café Crema

Merlot

Brun Châtaigne

Nickel Grisé

Gris Calcaire

HD² Minimise les pores pour une surface plus lisse.

250 × 250



9 13/16 × 9 13/16 × 2 3/8 po
250 × 250 × 60 mm

250 × 500



9 13/16 × 19 11/16 × 2 3/8 po
250 × 500 × 60 mm

500 × 500



19 11/16 × 19 11/16 × 2 3/8 po
500 × 500 × 60 mm

↑ Nickel Grisé

HEXA 60 MM



Brun Châtaigne



Caffè Crema




Beige Crème



Nickel Grisé



Gris Calcaire



Noir Onyx

Minimise les pores pour une surface plus lisse. **HD²**

Dimensions




9 x 15 3/16 x 2 3/8 po
228 x 385 x 60 mm

↓ Beige Crème et Brun Châtaigne



INCA



Victoria

Riviera

HD² Minimise les pores pour une surface plus lisse.

Dimensions variées



15 × 7 ½ × 2 po
381 × 191 × 51 mm



15 × 15 × 2 po
381 × 381 × 51 mm



15 × 22 ½ × 2 po
381 × 572 × 51 mm

↑ Victoria


PARA



Caïffé Crema



Beige Crème



Nickel Grisé



Granite Argenté



Noir Onyx



Minimise les pores pour une surface plus lisse. **HD²**

500 x 250




19 1/16 x 9 13/16 x 2 3/8 po
500 x 250 x 60 mm

500 x 500



19 1/16 x 19 1/16 x 2 3/8 po
500 x 500 x 60 mm

500 x 750



19 1/16 x 29 1/2 x 2 3/8 po
500 x 750 x 60 mm

↓ 500 x 750 - Nickel Grisé



NOUVEAU

INDUSTRIA



Lisse HD²

¹Meulé HD²

¹Granitex HD²

Brun Châtaigne			
Caffè Crema			
Beige Crème			
Nickel Grisé			
Granite Argenté			
Gris Calcaire			
Noir Onyx			

HD² Minimise les pores pour une surface plus lisse.

1. Meulé HD² et Granitex HD² sont sur commande seulement, avec un minimum de 500 pi². Dépôt requis.
2. Meulé HD² est 2 3/16 po - 55 mm d'épaisseur.
3. 600 x 900 sera disponible seulement en Lisse HD² à l'été 2025.

Série 600

↑ 600 x 900 en Caffè Crema



23 5/8 x 23 5/8 x 2 3/8 po
600 x 600 x 60 mm



23 5/8 x 35 7/16 x 2 3/8 po
600 x 900 x 60 mm

INDUSTRIA FLORA



	Beige Crème	Nickel Grisé	
			Dahlia
			Jasmine
			Daphodile
			Lily
			Daisy
			Rosemary

Minimise les pores pour une surface plus lisse. **HD²**


Motifs



Rosemary Daisy Lily Daphodile Jasmine Dahlia

Motifs vendus séparément.

Série Flora




23 5/8 x 23 5/8 x 2 3/8 po
600 x 600 x 60 mm

↓ Motifs variés - Nickel Grisé



OCEAN GRANDE




Beige Crème

Nickel Grisé

HD² Minimise les pores pour une surface plus lisse.

Dimensions



19 1/2 × 32 1/2 × 2 3/8 po
495 × 825 × 60 mm

↑ Beige Crème avec pavé Valet - Noir Onyx

TRAVERTINA BRUT




Ivoire



Brun Rocaillé



Riviera

Protection appliquée en usine pour une résistance aux taches. 

20 x 10 / 20 x 20




20 x 20 x 2 1/4 po
508 x 508 x 57 mm



20 x 10 x 2 1/4 po
508 x 254 x 57 mm

20 x 30



20 x 30 x 2 1/4 po
508 x 762 x 57 mm

30 x 30



30 x 30 x 2 1/4 po
762 x 762 x 57 mm

↓ Travertina Brut en Ivoire






NOUVEAU

SANDSTONE

COLLECTION PIERRE NATURELLE



Beige

Gris

↑ Beige

↓ Gris



50 mm **NOUVEAU**



3 1/8 x 11 5/8 x 1 1/16 po
80 x 295 x 50 mm


Dimensions variées



23 5/8 x 11 5/8 x 7/8 po
600 x 295 x 22 mm



23 5/8 x 23 5/8 x 7/8 po
600 x 600 x 22 mm





23 5/8 x 35 5/8 x 7/8 po
600 x 905 x 22 mm



NOUVEAU Disponible printemps 2025

TERRAZZO



↑ Blanc Minéral

↓ Noir Météore



600 x 150

600 x 300



23 5/8 x 5 7/8 x 2 3/8 po
600 x 150 x 60 mm

23 5/8 x 11 13/16 x 2 3/8 po
600 x 300 x 60 mm

600 x 600



23 5/8 x 23 5/8 x 2 3/8 po
600 x 600 x 60 mm



BOREALIS

DALLE DE SENTIER



Brandy Noisette



Dimensions




24 × 24 × 2 ¼ po
610 × 610 × 57 mm

↑ Brandy Noisette

MAYA

DALLE DE SENTIER




Victoria



Riviera



Dimensions



23 x 31 x 2 1/4 po
584 x 788 x 57 mm

↓ Victoria



BLU 45 MM


SYSTÈME DE RECOUVREMENT



Lisse

Ardoise


Beige Crème





Nickel Grisé




Brun Châtaigne




Gris Champlain



Gris Calcaire



Noir Onyx



Dimensions variées



13 × 6 1/2 × 1 3/4 po
330 × 165 × 45 mm



13 × 13 × 1 3/4 po
330 × 330 × 45 mm



13 × 19 1/2 × 1 3/4 po
330 × 495 × 45 mm

↑ Nickel Grisé






VENETIAN

SYSTÈME DE RECOUVREMENT



Lisse

Ardoise



Beige Crème

Nickel Grisè

Brun Châtaigne

Gris Champlain

Gris Calcaire

Couronnement



Lisse: $14 \times 15 \frac{5}{8} \times 1 \frac{1}{16}$ po
356 × 397 × 50 mm

Ardoise: $14 \times 16 \times 1 \frac{3}{4}$ po
356 × 406 × 45 mm

Contre-marche



Lisse: $7 \times 15 \frac{5}{8} \times 1 \frac{1}{16}$ po
178 × 397 × 50 mm

Ardoise: $7 \times 16 \times 1 \frac{3}{4}$ po
178 × 406 × 45 mm

↓ Venetian en Brun Châtaigne avec Blu 45 mm en Beige Carbonifère



PAVÉS

- 80 Antika
- 81 Aquastorm
- 82 Blu 80 mm Lisse
- 84 Blu 80 mm Ardoise
- 86 Diamant
- 87 Hexa 100 mm
- 88 Eva
- 89 Hydra
- 90 Industria
- 92 Linea
- 93 Mista
- 94 Mika
- 96 Oxford
- 97 Pure
- 98 Sleek
- 100 Squadra
- 101 Valet
- 102 Victorien
- 103 Westmount
- 104 Villagio

➤ VOIR TOUS
LES PRODUITS






ANTIKA




Brun Chocolat




Brun Châtaigne



Gris Calcaire




Noir Onyx



↑ Noir Onyx avec Villagio en Gris Calcaire

Dimensions variées



Hauteur : 2 3/8 po 60 mm

AQUASTORM



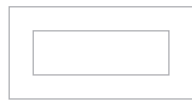
Gris avec pierre



Gris avec gazon



Dimensions



10 1/16 x 20 1/16 x 3 15/16 po
255 x 510 x 100 mm

↓ Gris

BLU 80 MM

COLLECTION MODERNE




Lisse HD²




Lisse

Meulé¹

Brun Chocolat²




Brun Châtaigne





Gris Champlain




Caffè Crema






Beige Crème





Nickel Grisé



Gris Calcaire



Noir Onyx



Minimise les pores pour une surface plus lisse.

↑ 6 x 13 - Nickel Grisé - Lisse



↑ Dimensions variées - Nickel Grisé

🕒 Dimensions variées



13 × 6 1/2 × 3 1/8 po
330 × 165 × 80 mm



13 × 13 × 3 1/8 po
330 × 330 × 80 mm



13 × 19 1/2 × 3 1/8 po
330 × 495 × 80 mm

🕒 6 × 13



13 × 6 1/2 × 3 1/8 po
330 × 165 × 80 mm

1. Meulé est sur commande, minimum de 500 pi². Dépôt requis.
Meulé est 2 15/16 po (75 mm) d'épaisseur.
Meulé n'est pas disponible en 6 × 13.
2. Brun Chocolat est seulement disponible en 6 × 13.

BLU 80 MM

COLLECTION ARDOISE



Ardoise

Brun Chocolat¹




Brun Châtaigne



Beige Carbonifère²



Gris Champlain



Gris Calcaire



Noir Onyx¹



↑ Dimensions variées - Gris Calcaire - Ardoise



↑ Dimensions variées - Gris Calcaire- Ardoise


📏 Dimensions variées



13 × 6 1/2 × 3 1/8 po
330 × 165 × 80 mm



13 × 13 × 3 1/8 po
330 × 330 × 80 mm



13 × 19 1/2 × 3 1/8 po
330 × 495 × 80 mm

📏 6 × 13



13 × 6 1/2 × 3 1/8 po
330 × 165 × 80 mm

1. Brun Chocolat et Noir Onyx sont seulement disponibles en 6 × 13.
2. Beige Carbonifère est seulement disponible en Dimensions variées.

DIAMANT



	Lisse HD ²	1Granitex HD ²
Brun Châtaigne		
Beige Crème		
Nickel Grisé		
Gris Calcaire		
Noir Onyx		

HD² Minimise les pores pour une surface plus lisse.

1. Granitex HD² est sur commande, minimum de 500 pi². Dépôt requis.

Dimensions



12 5/16 × 7 1/8 × 3 15/16 po
313 × 181 × 100 mm

↑ Nickel Grisé en Lisse HD² & Granitex HD²

HEXA 100 MM



Brun Châtaigne




Beige Crème



Nickel Grisé



Gris Calcaire



Noir Onyx

Minimise les pores pour une surface plus lisse. **HD²**

Dimensions



9 × 15 3/16 × 3 1/16 po
 ↓ 228 × 385 × 100 mm

→ Beige Crème avec pavé Westmount en Noir Onyx





EVA



Lisse

Ardoise


Brun Châtaigne




Beige Carbonifère




Gris Champplain



Gris Calcaire



Noir Onyx



Dimensions variées



8 3/4 × 4 3/8 × 2 3/8 po
223 × 112 × 60 mm




8 3/4 × 8 3/4 × 2 3/8 po
223 × 223 × 60 mm




8 3/4 × 13 3/16 × 2 3/8 po
223 × 335 × 60 mm

↑ Gris Calcaire


HYDRA




Brun Châtaigne



Gris Calcaire



Gris



Noir Onyx



Dimensions



7 7/8 x 11 13/16 x 3 15/16 po
200 x 300 x 100 mm

→ Gris



↑ Série 900 Lisse HD² en Nickel Grisé

↓ Triangle Lisse HD² et Granitex HD² en Beige Crème



INDUSTRIA



	Lisse HD ²	¹ Meulé HD ²	Granitex HD ²
Brun Châtaigne			
Caffè Crema			
Beige Crème			
Nickel Grisé			
Gris Calcaire			
Granite Argenté ²			
Noir Onyx			

HD² Minimise les pores pour une surface plus lisse.

1. Meulé HD² est 3 ¾ po - 95 mm d'épaisseur
 2. Granite Argenté Lisse HD² est disponible en inventaire dans de plus courts délais pour le pavé 600×600×100 et la Série 900. Pour tous les autres produits, la couleur est disponible sur commande seulement, avec un minimum de 2 000 pi². Dépôt requis.
 3. Série 300 et 900 : Lisse HD² est disponible en inventaire dans de plus courts délais. Meulé HD² et Granitex HD² est disponible sur commande, minimum de 500 pi². Dépôt requis
- Tous les autres formats de pavés sont sur commande seulement, avec un minimum de 2 000 pi². Dépôt requis. Tous les formats sont vendus séparément. Veuillez consulter notre site Web pour toutes les autres tailles de pavés disponibles.



↑ Série 900 en Nickel Grisé et Noir Onyx

🕒 Série 300³



Triangle


$11 \frac{13}{16} \times 3 \frac{15}{16} \times 3 \frac{15}{16}$ po
300 × 100 × 100 mm

$11 \frac{13}{16} \times 5 \frac{7}{8} \times 3 \frac{15}{16}$ po
300 × 150 × 100 mm

$11 \frac{13}{16} \times 11 \frac{13}{16} \times 3 \frac{15}{16}$ po
300 × 300 × 100 mm

$11 \frac{13}{16} \times 11 \frac{13}{16} \times 3 \frac{15}{16}$ po
300 × 300 × 100 mm

🕒 Série 900³



$35 \frac{7}{16} \times 11 \frac{13}{16} \times 3 \frac{15}{16}$ po
900 × 300 × 100 mm

$35 \frac{7}{16} \times 23 \frac{3}{8} \times 3 \frac{15}{16}$ po
900 × 600 × 100 mm

$35 \frac{7}{16} \times 35 \frac{7}{16} \times 3 \frac{15}{16}$ po
900 × 900 × 100 mm



LINEA



Brun Châtaigne




Gris Champlain



Gris Calcaire



Noir Onyx



Petit Rectangle



$3 \frac{1}{16} \times 8 \frac{7}{8} \times 3 \frac{1}{16}$ po
100 × 225 × 100 mm



$3 \frac{1}{16} \times 12 \frac{1}{16} \times 3 \frac{1}{16}$ po
100 × 325 × 100 mm



$3 \frac{1}{16} \times 16 \frac{3}{4} \times 3 \frac{1}{16}$ po
100 × 425 × 100 mm

Grand Rectangle



$5 \frac{7}{8} \times 8 \frac{7}{8} \times 3 \frac{1}{16}$ po
150 × 225 × 100 mm



$5 \frac{7}{8} \times 12 \frac{1}{16} \times 3 \frac{1}{16}$ po
150 × 325 × 100 mm



$5 \frac{7}{8} \times 16 \frac{3}{4} \times 3 \frac{1}{16}$ po
150 × 425 × 100 mm

↑ Noir Onyx

MISTA




Brun Châtaigne



Beige Carbonifère



Gris Champlain



Gris Calcaire



Dimensions variées



$7\frac{7}{8} \times 3\frac{1}{16} \times 2\frac{3}{16}$ po
200 × 100 × 65 mm



$7\frac{7}{8} \times 7\frac{7}{8} \times 2\frac{3}{16}$ po
200 × 200 × 65 mm



$7\frac{7}{8} \times 11\frac{1}{16} \times 2\frac{3}{16}$ po
200 × 300 × 65 mm

↓ Gris Champlain



MIKA




Brun Rocaille




NOUVEAU

Ivoire



Noir Onyx



KE Protection appliquée en usine pour une résistance aux taches.

Dimensions




4 7/16 x 11 x 2 3/4 po
112 x 279 x 70 mm

↑ Noir Onyx



OXFORD



Rouge Bordeaux





Brun Sépia

Gris Minuit

Noir Onyx

KE Protection appliquée en usine pour une résistance aux taches.

Dimensions variées

	
4 3/4 × 6 5/16 × 2 3/4 po 121 × 166 × 70 mm	4 3/4 × 8 1/16 × 2 3/4 po 121 × 204 × 70 mm
	
4 3/4 × 9 5/16 × 2 3/4 po 121 × 242 × 70 mm	4 3/4 × 11 1/16 × 2 3/4 po 121 × 280 × 70 mm

↑ Brun Sépia

PURE



Brun Châtaigne



Gris Champlain



Gris Calcaire



Dimensions variées



9 × 9 × 3 1/8 po
229 × 229 × 80 mm



9 × 12 × 3 1/8 po
229 × 305 × 80 mm



9 × 15 × 3 1/8 po
229 × 381 × 80 mm

↓ Gris Champlain

SLEEK



Brun Châtaigne



Gris Champlain




NOUVEAU


Café Crema




Beige Crème




Nickel Grisé




Granite Argenté



Gris Calcaire



Noir Onyx



↑ Granite Argenté

HD² Minimise les pores pour une surface plus lisse.



↑ Nickel Grisé

Dimensions



$15 \frac{7}{8} \times 31 \frac{1}{4} \times 3 \frac{3}{16}$ po
404 × 811 × 90 mm

SQUADRA



Merlot



Brun Châtaigne



Gris Calcaire



Noir Onyx



↑ Brun Châtaigne et Merlot

Dimensions



3 1/4 x 3 1/4 x 2 3/8 po
83 x 83 x 60 mm

VALET




Brun Châtaigne



Gris Champlain



Gris Calcaire



Noir Onyx




Dimensions




6 1/2 x 6 1/2 x 2 3/8 po
165 x 165 x 60 mm

↓ Noir Onyx et Gris Calcaire

VICTORIEN



Gris Calcaire



Noir Onyx

Dimensions



4 1/4 x 8 1/2 x 2 3/8 po
108 x 216 x 60 mm

↑ Noir Onyx

WESTMOUNT




Merlot



Brun Châtaigne



Caffè Crema



Gris Calcaire



Noir Onyx

HD² Minimise les pores pour une surface plus lisse.

Dimensions



2 3/8 x 9 7/16 x 3 1/8 po
60 x 240 x 80 mm

↓ Gris Calcaire



VILLAGIO



Gris Calcaire




Merlot



Brun Chocolat




Brun Châtaigne




Beige Carbonifère



Gris Champlain



Noir Onyx



↑ Gris Calcaire avec bordure Borealis en Pin Cendré



↑ Gris Calcaire, Brun Chocolat & Brun Châtaigne

📏 Dimensions variées



$5 \frac{1}{8} \times 5 \frac{1}{8} \times 2 \frac{3}{8}$ po
130 × 130 × 60 mm



$5 \frac{1}{8} \times 6 \frac{5}{16} \times 2 \frac{3}{8}$ po
130 × 160 × 60 mm



$5 \frac{1}{8} \times 7 \frac{5}{16} \times 2 \frac{3}{8}$ po
130 × 185 × 60 mm



$5 \frac{1}{8} \times 8 \frac{7}{16} \times 2 \frac{3}{8}$ po
130 × 215 × 60 mm

ACCESSOIRES D'EXTÉRIEUR

- 108 Jardinière et Bol à feu Lumi
- 110 Collection de foyers Sculptura
- 111 Foyer Brandon
- 112 Foyer Prescott
- 113 Foyer Raffinato
- 114 Foyer Valencia
- 115 Accessoires et brûleurs

➤ VOIR TOUS
LES PRODUITS




Foyer Graphix sur mesure



LUMI

JARDINIÈRE ET BOL À FEU



Grège

DIMENSIONS

Hauteur	Diamètre Extérieur	
17	34	po
432	864	mm

Le foyer inclus le dispositif UGO (Universal Gas Orifice) pour les options de combustion au gaz naturel et au propane liquide.
Inclus brûleur, plateau, vanne Dante, pierre volcanique et housse protectrice. Visitez techo-bloc.com pour en apprendre davantage.



INSPIREZ

VOUS

↑ Jardinière Lumi en Grège



Bol à feu Lumi en Grège avec dalle Industria Flora

NOUVEAU Disponible printemps 2025

SCULPTURA

COLLECTION DE FOYERS



Gris Frais



Carré



Rectangle



Rond



Ondulé



Dimensions

Carré	Hauteur	Largeur	Longueur
po	14 ½	40	40
mm	368	1 016	1016

Rectangle	Hauteur	Largeur	Longueur
po	14 ½	52	24
mm	368	1 321	610

Rond & Ondulé	Hauteur	Diamètre Extérieur
po	14 ½	40
mm	368	1 016



↑ Collection Sculptura - Gris Frais

Le foyer inclus Le dispositif UGO (Universal Gas Orifice) pour les options de combustion au gaz naturel et au propane liquide. Inclus brûleur, plateau, vanne Dante, pierre volcanique et housse protectrice. Les pare-vents en verre pour les modèles Carré et Rectangle sont vendus séparément. Visitez techo-bloc.com pour en apprendre davantage.



BRANDON

FOYER



Foyer

Couronnement



Brun Châtaigne

Gris Calcaire

Dimensions

Carré	Hauteur	Largeur	Longueur
po	19 ¹⁵ / ₁₆	53 ¹ / ₂	53 ¹ / ₂
mm	507	1 359	1 359

Rectangle	Hauteur	Largeur	Longueur
po	19 ¹⁵ / ₁₆	44 ¹ / ₂	57 ³ / ₄
mm	507	1 130	1 467

Le foyer inclus Le dispositif UGO (Universal Gas Orifice) pour les options de combustion au gaz naturel et au propane liquide. Inclus brûleur, plateau, vanne Dante, pierre volcanique et housse en tissu. Visitez techo-bloc.com pour en apprendre davantage.

Couronnements 14" x 28" Raffinato inclus. Caisson métallique vendu séparément. L'installation d'un caisson ou d'un ensemble d'accessoires prévient des dommages causés au foyer.

↓ Gris Calcaire avec couronnement Raffinato





PRESCOTT

FOYER




Foyer

Couronnement

Brun Rocaillé



Riviera



Dimensions

	Hauteur	Largeur	Longueur
po	18	51 ¾	51 ¾
mm	457	1 314	1 314

Le foyer inclus Le dispositif UGO (Universal Gas Orifice) pour les options de combustion au gaz naturel et au propane liquide.

Inclus brûleur, plateau, vanne Dante, pierre volcanique et housse en tissu. Visitez techo-bloc.com pour en apprendre davantage.

Couronnements Piedimonte inclus.

Caisson métallique vendu séparément.

L'installation d'un caisson ou d'un ensemble d'accessoires prévient des dommages causés au foyer.

↑ Riviera avec pavé Antika et dalle Blu Ardoise

RAFFINATO

FOYER



Dimensions

Hauteur totale	Largeur	Longueur	
21 ¼	41 ½	55 ⅞	po
540	1 054	1 419	mm

Le foyer inclus Le dispositif UGO (Universal Gas Orifice) pour les options de combustion au gaz naturel et au propane liquide.
Inclus brûleur, plateau, vanne Dante, pierre volcanique et housse en tissu. Visitez techo-bloc.com pour en apprendre davantage.

Couronnements 12" × 24" Raffinato inclus.
Caisson métallique vendu séparément.
L'installation d'un caisson ou d'un ensemble d'accessoires prévient des dommages causés au foyer.

↓ Nickel Grisé et Noir Onyx




VALENCIA

FOYER




Brun Châtaigne



Gris Champlain



Gris Calcaire



Dimensions


	Hauteur	Diamètre Extérieur	Diamètre Intérieur
po	14 ¾	48 15/16	29 1/8
mm	375	1 243	740

Le foyer inclus Le dispositif UGO (Universal Gas Orifice) pour les options de combustion au gaz naturel et au propane liquide.
Inclus brûleur, plateau, vanne Dante, pierre volcanique et housse en tissu. Visitez techo-bloc.com pour en apprendre davantage.

L'installation d'un caisson ou d'un ensemble d'accessoires prévient des dommages causés au foyer.

↑ Gris Champlain

FOUR À PIZZA FORNO



Caractéristiques :

Capacité : 4 pizzas moyennes
Cheminée en acier inoxydable
Acier peint Électro galvanisé
Base isolante en pierre
Thermomètre

Inclus divers accessoires :

Brosse en bois de 37"
Pelle à pizza en bois de 42"

ACCESSOIRES

BRÛLEURS HPC

Conçus pour nos foyers Techo-Bloc :
Lumi, Collection Sculptura, Valencia,
Brandon, Prescott et Raffinato

Caractéristiques :

Gas naturel ou gas propane
65K Standard BTU
Allumage par bouton poussoir

Inclus dans l'ensemble :

Brûleur en acier inoxydable avec plateau en aluminium, supports de montage, vanne Dante avec allumage par bouton-poussoir, événements, pierre de lave et couvercle en acier inoxydable.

HPC ROND -
Compatible avec Lumi,
Collection Sculptura et
Valencia



HPC CARRÉ -
Compatible avec Brandon Carré,
Prescott et Collection Sculptura



HPC RECTANGLE -
Compatible avec Brandon
Rectangle, Raffinato et
Collection Sculptura

ACCESSOIRES

CAISSONS BREEO

Breeo Carré
compatible avec
Foyer Brandon Carré
Foyer Prescott



Breeo Rond
compatible avec
Foyer Valencia



Breeo Outpost -
Compatible avec
les caissons Breeo

**Caissons sans fumée Zentro compatibles
avec nos foyers Techo-Bloc :**

Valencia (cercle) : Zentro 24" diamètre
Brandon (carré) et Prescott (carré) : Zentro carré

Système de grillade Outpost™ :

Transformer un foyer en barbecue au bois.
Poids : 12 lbs. 9 oz.
Diamètre : 22 po.

BORDDURES

- 118 Borealis
- 119 Avignon
- 119 Brandon
- 120 Pietra
- 120 Raffinato
- 121 Röcka

➤ VOIR TOUS
LES PRODUITS





BOREALIS



Pin Cendré



Brandy Noisette



↑ Pin Cendré avec pavé Villaggio

6 x 48

Profondeur 1 : 6 x 48 x 7 3/4 po
152 x 1 219 x 197 mm

Profondeur 2 : 6 x 48 x 8 po
152 x 1 219 x 203 mm


AVIGNON



BRANDON




↑ Gris Champlain



↑ Brun Châtaigne



Brun Châtaigne



Gris Calcaire



Gris Champlain




Brun Châtaigne




NOUVEAU


Caillé Crema



Gris Calcaire



Noir Onyx



Gris Champlain

Dimensions



Profondeur : 4 1/2 po 114 mm

7 x 12 po
178 x 305 mm

Dimensions



Profondeur : 3 1/16 po 100 mm

7 1/16 x 8 7/8 po
180 x 225 mm



7 1/16 x 12 13/16 po
180 x 325 mm



7 1/16 x 16 3/4 po
180 x 425 mm

PIETRA



↑ Gris Calcaire

RAFFINATO




↑ Noir Onyx



Brun Châtaigne



Gris Calcaire



Gris Champlain

Dimensions variées



Profondeur : 3 1/8 po 80 mm


4 1/2 × 8 7/8 po
114 × 225 mm

4 1/2 × 11 13/16 po
114 × 300 mm


4 1/2 × 14 3/4 po
114 × 375 mm

Lisse


Meulé*




Caiffè Crema




Beige Crème




Nickel Grisé



Gris Calcaire



Noir Onyx



90 mm



Profondeur : 9 13/16 po 249 mm

3 9/16 × 14 1/8 po
90 × 359 mm

180 mm



Profondeur : 9 13/16 po 249 mm

7 7/16 × 14 1/8 po
180 × 359 mm

Meulé 90 mm



Profondeur : 9 5/8 po 245 mm

3 9/16 × 14 1/16 po
90 × 357 mm

Meulé 180 mm




Profondeur : 9 5/8 po 245 mm

7 7/16 × 14 1/16 po
180 × 357 mm

* Meulé est sur commande seulement, avec un minimum de 500 pi² de Mur Raffinato Meulé. Dépôt requis.


RÖCKA



Brun Chocolat



Brun Rocaille



Riviera



Dimensions variées



Profondeur 1 : 7 3/4 po 197 mm Profondeur 2 : 8 po 203 mm

6 x 26 1/2 po 152 x 673 mm 6 x 13 1/4 po 152 x 337 mm




6 x 39 3/4 po 152 x 1 010 mm

↓ Riviera

MURS

- 124 Fascia Iconic
- 125 Fascia Rosemont
- 126 Borealis
- 127 Brandon
- 128 Graphix
- 129 G-Force
- 130 Mini-Creta Architectural
- 132 Raffinato
- 134 Prescott
- 135 Röcka
- 136 Sandstone
- 137 Semma
- 138 Skyscraper
- 139 Travertina Brut



VOIR TOUS
LES PRODUITS







ICONIC

COLLECTION DE MUR FASCIA




Brun Rocaille




Victoria



Riviera



Noir Onyx



KE Protection appliquée en usine pour une résistance aux taches.

*Tous les formats sont vendus séparément. Blocs structurels et unités de base requis. Les Fascia Iconic, Rosemont et les unités de coins ont les mêmes dimensions.

Bloc Structural - Simple-face* ⓘ



Profondeur : 9 ¼ po 235 mm

5 ⅞ × 7 ⅞ po
150 × 200 mm

Base* ⓘ



Profondeur : 12 po 305 mm

2 ⅞ × 23 ⅞ po
60 × 600 mm

Bloc Structural - Double-face* ⓘ



Profondeur : 11 ⅞ po 281 mm

5 ⅞ × 7 ⅞ po
150 × 200 mm

↑ Victoria

ROSEMONT


COLLECTION DE MUR FASCIA



Brun Rocaille

Riviera

Azzurro

Protection appliquée en usine pour une résistance aux taches. 

*Tous les formats sont vendus séparément. Blocs structurels et unités de base requis. Les Fascia Iconic, Rosemont et les unités de coins ont les mêmes dimensions.

Coin Gauche*



Profondeur : 2 3/4 po 70 mm
5 7/8 x 23 1/4 po
150 x 590 mm

Coin Droit*




Profondeur : 2 3/4 po 70 mm
5 7/8 x 23 1/4 po
150 x 590 mm

Fascia*



Profondeur : 2 3/4 po 70 mm
5 7/8 x 26 po
150 x 660 mm

↓ Brun Rocaille



BOREALIS



Pin Cendré



Brandy Noisette



Mur Double-face



Profondeur 1: 6 x 48 x 7 3/4 po
152 x 1 219 x 197 mm

Profondeur 2: 6 x 48 x 8 po
152 x 1 219 x 203 mm

↑ Brandy Noisette

BRANDON



Brun Châtaigne

Gris Champlain

NOUVEAU

Caffè Crema

Gris Calcaire

Noir Onyx

90 mm Mur Double-face



Profondeur : 9 1/16 po 250 mm

Côté 1 : 3 3/16 x 11 1/4 po
90 x 285 mm

Côté 2 : 3 3/16 x 9 5/8 po
90 x 245 mm



Côté 1 : 3 3/16 x 14 3/8 po
90 x 365 mm

Côté 2 : 3 3/16 x 12 13/16 po
90 x 325 mm



Côté 1 : 3 3/16 x 15 13/16 po
90 x 405 mm

Côté 2 : 3 3/16 x 14 3/8 po
90 x 365 mm

90 mm Coin



Profondeur : 9 1/16 po 250 mm

3 3/16 x 14 3/8 po
90 x 360 mm

180 mm Mur Double-face



Profondeur : 9 1/16 po 250 mm

Côté 1 : 7 1/16 x 11 1/4 po
180 x 285 mm

Côté 2 : 7 1/16 x 9 5/8 po
180 x 245 mm



Côté 1 : 7 1/16 x 14 3/8 po
180 x 365 mm

Côté 2 : 7 1/16 x 12 13/16 po
180 x 325 mm



Côté 1 : 7 1/16 x 15 13/16 po
180 x 405 mm

Côté 2 : 7 1/16 x 14 3/8 po
180 x 365 mm

180 mm Coin




Profondeur : 9 1/16 po 250 mm

7 1/16 x 14 3/8 po
180 x 360 mm

↓ Noir Onyx



GRAPHIX



Beige Crème

Nickel Grisé

Noir Onyx

Mur Double-face - Profondeurs variées



Profondeur : 9 1/16 - 10 1/16 - 11 - 8 1/16 po 230 - 255 - 280 - 205 mm

Côté Lisse 2 15/16 x 20 po
75 x 508 mm



Côté Lisse 2 15/16 x 20 po
75 x 508 mm



Côté Lisse 2 15/16 x 20 po
75 x 508 mm



Côté éclaté 2 15/16 x 20 po
75 x 508 mm


1 morceau sur 4 a un fini éclaté et
3 morceaux sur 4 ont un côté lisse.

↑ Nickel Grisé

G-FORCE



Brun Châtaigne



Gris Champlain



Gris Calcaire



Mur



Profondeur : 11 7/8 po 290 mm

8 × 18 × 8 5/8 po
203 × 457 × 219 mm

Coin



Profondeur : 9 po 229 mm

8 × 18 po
203 × 457 mm

↓ Gris Calcaire

MINI-CRETA

ARCHITECTURAL



Brun Châtaigne



Beige Carbonifère



Gris Champlain



Gris Calcaire



Noir Onyx¹



3" Mur Architectural Double-face et Coin - Dimensions variées



Profondeur : 9 1/16 po 250 mm

Côté 1 : 2 1/16 x 9 1/16 po
75 x 230 mm

Côté 2 : 2 1/16 x 7 1/16 po
75 x 180 mm

Côté 1 : 2 1/16 x 11 1/16 po
75 x 300 mm

Côté 2 : 2 1/16 x 9 1/16 po
75 x 250 mm

Côté 1 : 2 1/16 x 11 1/16 po
75 x 300 mm

Côté 2 : 2 1/16 x 11 1/16 po
75 x 300 mm



Côté 1 : 2 1/16 x 14 3/4 po
75 x 375 mm

Côté 2 : 2 1/16 x 12 1/16 po
75 x 325 mm

Côté 1 : 2 1/16 x 14 3/4 po
75 x 375 mm

Côté 2 : 2 1/16 x 13 3/4 po
75 x 350 mm

↑ Mini-Creta Architectural Beige Carbonifère



↑ Mini-Creta Architectural Gris Calcaire

6" Mur Architectural Double-face et Coin - Dimensions variées



Profondeur : 9 1/16 po 250 mm

Côté 1 : 5 7/8 x 9 1/16 po
150 x 230 mm
Côté 2 : 5 7/8 x 7 1/16 po
150 x 180 mm



Côté 1 : 5 7/8 x 11 13/16 po
150 x 300 mm
Côté 2 : 5 7/8 x 9 13/16 po
150 x 250 mm



Côté 1 : 5 7/8 x 11 13/16 po
150 x 300 mm
Côté 2 : 5 7/8 x 11 13/16 po
150 x 300 mm



Côté 1 : 5 7/8 x 14 3/4 po
150 x 375 mm
Côté 2 : 5 7/8 x 12 13/16 po
150 x 325 mm



Côté 1 : 5 7/8 x 14 3/4 po
150 x 375 mm
Côté 2 : 5 7/8 x 13 3/4 po
150 x 350 mm



Profondeur : 8 po 203 mm

5 7/8 x 16 po
150 x 406 mm

Colonne 24 x 6" Architectural

1. Noir Onyx seulement disponible en 3".



RAFFINATO



	Lisse	Meulé ¹
Caffè Crema		
Beige Crème		
Nickel Grisé		
Gris Calcaire		
Noir Onyx		

90 mm Mur Double-face²



Profondeur³: 9 13/16 po 249 mm

Côté 1 : 3 3/16 x 15 5/8 po

90 x 397 mm

Côté 2 : 3 3/16 x 14 1/4 po

90 x 362 mm

90 mm Coin³




Profondeur³: 9 13/16 po 249 mm

3 3/16 x 14 1/8 po

90 x 359 mm

180 mm Mur Double-face²



Profondeur³: 9 13/16 po 249 mm

Côté 1 : 7 1/16 x 15 5/8 po

180 x 397 mm

Côté 2 : 7 1/16 x 14 1/4 po

180 x 362 mm

180 mm Coin³



Profondeur³: 9 13/16 po 249 mm

7 1/16 x 14 1/8 po

180 x 359 mm

1. Meulé est sur commande seulement, avec un minimum de 500 pi². Dépôt requis

2. Murs : Le fini Meulé est présent sur un seul côté du mur et réduit la profondeur à 9 9/16 po - 245 mm.

3. Coin : Le fini Meulé réduit la longueur des morceaux de coin à 14 1/4 po - 362 mm et réduit la profondeur à 9 9/16 po - 245 mm.

↑ Noir Onyx



Nickel Gris  avec insertion de Noir Onyx



PRESCOTT



Brun Rocaille

Victoria

Riviera

2.25" Mur Double-face



Profondeur : 9 1/4 po 250 mm

2 1/4 x 15 x 13 7/16 po
57 x 381 x 341 mm

2 1/4 x 12 x 10 7/16 po
57 x 305 x 265 mm



2 1/4 x 9 x 7 7/16 po
57 x 229 x 189 mm

2.25" Coin



Profondeur : 9 1/4 po 250 mm

2 1/4 x 14 3/16 po
57 x 360 mm

4.5" Mur Double-face



Profondeur : 9 1/4 po 250 mm

4 1/2 x 15 x 13 7/16 po
114 x 381 x 341 mm

4 1/2 x 12 x 10 7/16 po
114 x 305 x 265 mm



4 1/2 x 9 x 7 7/16 po
114 x 229 x 189 mm

4.5" Coin




Profondeur : 9 1/4 po 250 mm

4 1/2 x 14 3/16 po
114 x 360 mm

↑ Riviera

RÖCKA



Brun Chocolat



Rock Garden Brown



Riviera

Dimensions variées - Mur Double-face



Profondeur 1: 7 ¾ po 197 mm Profondeur 2: 8 po 203 mm

6 × 39 ¾ po
152 × 1 010 mm



6 × 26 ½ po
152 × 673 mm



6 × 13 ¼ po
152 × 337 mm

↓ Riviera



NOUVEAU

SANDSTONE

MUR EN PLACAGE MINCE



Beige

Gris

Dimensions



Profondeur : 1 1/16 po 17 mm

3 1/16 x 7 7/8 po
100 x 200 mm


3 1/16 x 15 3/4 po
100 x 400 mm



3 1/16 x 23 5/8 po
100 x 600 mm

↑ Beige avec dalle Sandstone

SEMMA




Brun Châtaigne




Beige Carbonifère



Gris Champlain



Gris Calcaire



Mur et Coin - Mur Double-face



Profondeur : 11 po 279 mm

Côté 1 : 5 7/8 × 16 po
150 × 406 mm

Côté 2 : 5 7/8 × 10 1/2 po
150 × 266 mm

Colonne



Profondeur : 10 1/2 po 266 mm

5 7/8 × 16 po
150 × 406 mm

↓ Gris Calcaire


SKYSCRAPER




Brun Châtaigne



Gris Calcaire




Module Supérieur



Profondeur : 23 ¼ po 590 mm

12 × 36 × 20 ¾ po
305 × 914 × 513 mm


Module Central



Profondeur : 34 ⅞ po 886 mm

12 × 36 × 17 ½ po
305 × 914 × 444 mm


Base



Profondeur : 48 ⅙ po 1 220 mm

12 × 36 × 17 ¾ po
305 × 914 × 440 mm


Coin



Profondeur : 18 po 457 mm

12 × 36 po
305 × 914 mm

Rallonge



Profondeur : 24 ¾ po 619 mm

12 × 20 ½ po
305 × 520 mm

↑ Gris Calcaire

TRAVERTINA BRUT



Brun Rocaille



Ivoire



Riviera



Mur Double-face



Profondeur : 7 1/4 po 202 mm

6 x 15 7/8 po
152 x 403 mm

Coin



Profondeur : 7 1/4 po 202 mm


6 x 15 7/8 po
152 x 403 mm

↓ Ivoire avec couronnement Travertina Brut

COURONNEMENTS

- 142 Charte de compatibilité
- 144 Collection Pierre Naturelle
- 146 Terrazzo
- 148 Bali Travertina Brut
- 148 Arrondi
- 149 Arrondi Grande
- 149 Portofino
- 150 Architectural
- 150 Brandon
- 151 Graphix
- 151 Piedimonte
- 152 Raffinato
- 153 Travertina Brut
- 153 York

➤ VOIR TOUS
LES PRODUITS







CHARTE DE COMPATIBILITÉ

MURS ET COLONNES

COURONNEMENTS

	Architectural	Brandon	Arrondi	Arrondi Grande	Graphix	Limestone	Piedimonte	Piedimonte 28" x 28"	Portofino	Raffinato 60 mm	Raffinato 90 mm	Raffinato 14" x 32"	Sandstone	Sandstone Arrondi	Sandstone Arrondi 16" x 48"	Sandstone système de recouvrement	Terrazzo	Terrazzo Arrondi	Travertina Brut 14" x 28"	York	York 28" x 28"	York 32" x 32"	
Borealis (ne nécessite pas de couronnement)																							
Brandon 90 & 180 mm		x	x	x		x	x		x	x	x	x	x	x	x	x	x	x	x	x	x		
Brandon 90 & 180 mm Colonne						x		x		x	x	x	x							x		x	
Fascia Collection de mur - Simple face	x	x	x	x	x	x	x		x	x	x	x	x	x	x	x	x	x	x	x	x		
Fascia Collection de mur - Double face									x														
G-Force					x	x	x			x	x	x	x					x	x	x			
Graphix					x	x	x			x	x	x	x				x	x	x	x			
Collection Mini-Creta	x	x	x	x		x	x		x	x	x	x	x	x	x	x	x	x	x	x	x		
Collection Colonne Mini-Creta 24"						x		x		x	x	x	x							x		x	
Collection Prescott						x	x		x	x	x	x	x					x	x	x	x		
Collection Colonne Prescott						x		x		x	x	x	x				x			x		x	
Collection Raffinato					x	x	x			x	x	x	x	x	x					x			
Collection Colonne Raffinato				x		x		x		x	x	x	x							x			
Röcka (ne nécessite pas de couronnement)																							
Sandstone (mur en placage mince)																							
Semma	x	x	x		x	x	x		x	x	x	x	x				x	x	x	x	x		
Colonne Semma						x					x			x						x			x
Skyscraper						x				x	x	x	x					x	x				
Travertina Brut	x	x	x	x	x	x	x		x	x	x	x	x	x	x	x	x	x	x	x	x		
Colonne Travertina Brut						x				x	x	x	x							x		x	

NOTE: Les combinaisons illustrées dans ce tableau ne sont pas complètes. D'autres combinaisons possibles existent.

APPLICATIONS

COURONNEMENTS

	Architectural	Bali Travertina Brut	Brandon	Arrondi	Arrondi Grande	Graphix	Limestone	Piedimonte 14" x 30"	Piedimonte 28" x 28"	Portofino	Raffinato 60 mm	Raffinato 90 mm	Raffinato 14" x 32"	Sandstone	Sandstone Arrondi	Sandstone Arrondi 16" x 48"	Sandstone système de recouvrement	Terrazzo	Terrazzo Arrondi	Travertina Brut 14" x 28"	York 16", 32", 48"	York 14" x 48"	York 24" x 36"	York 28" x 28"	York 32" x 32"	Blu 45 mm	Venetian	
Marche	x		x	x	x	x	x	x		x	x	x	x	x	x	x	x	x	x	x	x	x						
Système de recouvrement de béton																	x										x	x
Contour de piscine		x		x	x		x	x		x	x	x	x	x	x	x	x	x	x	x	x	x						
Mur à face simple	x		x	x	x	x	x	x		x	x	x	x	x	x	x	x	x	x	x	x	x	x					
Mur à face double	x					x	x	x		x	x	x	x	x							x	x	x					
Comptoir								x	x													x		x	x	x		
Colonne									x		x	x									x				x	x		

NOUVEAU SANDSTONE

SYSTÈME DE RECOUVREMENT
COLLECTION PIERRE NATURELLE




SANDSTONE ARRONDI


COLLECTION PIERRE NATURELLE



↑ Gris




↑ Gris



Beige



Gris



Beige



Gris

*Sandstone Arrondi 16 x 48
seulement disponible en Gris.

Dimensions



Profondeur : 12 po 305 mm

$7\frac{7}{8} \times 1\frac{15}{16}$ po
22 x 50 mm

14" x 48"



Profondeur : 13 $\frac{3}{4}$ po 350 mm

$1\frac{15}{16} \times 47\frac{1}{4}$ po
50 x 1 200 mm

*16" x 48"



Profondeur : 15 $\frac{3}{4}$ po 400 mm

$1\frac{15}{16} \times 47\frac{1}{4}$ po
50 x 1200 mm

SANDSTONE

COLLECTION PIERRE NATURELLE

LIMESTONE

COLLECTION PIERRE NATURELLE




↑ Gris avec mur Raffinato



↑ Noir Onyx avec mur Graphix


Lisse

Cisé



Beige

Gris



Noir Onyx

14" x 48"



Profondeur : 13 3/4 po 350 mm

1 1/16 x 47 1/4 po
50 x 1 200 mm

Dimensions



Profondeur : 13 3/4 po 350 mm


1 1/16 x 47 1/4 po
50 x 1 200 mm



TERRAZZO



↑ Blanc Minéral



Blanc Minéral

Gris Opale

Noir Météore

Dimensions



Profondeur : 14 po 356 mm

2 3/8 x 32 po
60 x 813 mm


*La collection Terrazzo est dotée d'un protecteur « d'aspect naturel » à base d'eau, appliqué en usine, qui améliore la surface et facilite l'entretien. Cependant, pour conserver ses propriétés de résistance aux sels de déglacage, il est essentiel de réappliquer périodiquement un protecteur ou un scellant à base d'eau pour béton ou pierre naturelle.

Nous recommandons d'appliquer le protecteur dès que vous constatez une absorption d'eau. S'il n'y a pas encore d'absorption d'eau, la nouvelle application n'est pas nécessaire. Testez toujours le protecteur ou le scellant sur une petite zone peu visible avant l'application complète.

TERRAZZO ARRONDI



↑ Gris Opale



Blanc Minéral

Gris Opale

Noir Météore

Dimensions



Profondeur : 14 po 356 mm

2 3/8 x 32 po
60 x 813 mm

*La collection Terrazzo est dotée d'un protecteur « d'aspect naturel » à base d'eau, appliqué en usine, qui améliore la surface et facilite l'entretien. Cependant, pour conserver ses propriétés de résistance aux sels de déglacage, il est essentiel de réappliquer périodiquement un protecteur ou un scellant à base d'eau pour béton ou pierre naturelle.

Nous recommandons d'appliquer le protecteur dès que vous constatez une absorption d'eau. S'il n'y a pas encore d'absorption d'eau, la nouvelle application n'est pas nécessaire. Testez toujours le protecteur ou le scellant sur une petite zone peu visible avant l'application complète.


BALI TRAVERTINA BRUT




ARRONDI




↑Ivoire



↑Noir Onyx



Brun Rocaille



Riviera




Ivoire



Protection appliquée en usine pour une résistance aux taches.



Brun Chocolat



Brun Châtaigne



Gris Champlain



Gris Calcaire



Noir Onyx

Dimensions



Profondeur : 12 po 305 mm

2 ¼ × 2 ¾ × 16 po
57 × 70 × 406 mm

Dimensions



Profondeur : 12 po 305 mm

2 ¾ × 5 ⅞ po
60 × 150 mm

ARRONDI GRANDE




PORTOFINO




↑ Beige Crème



↑ Brun Rocaillé




Beige Crème




Nickel Grisé




Brun Rocaillé



Azzurro



Riviera



Noir Onyx

Dimensions



Profondeur : 14 1/16 po 357 mm

2 3/16 x 29 1/2 po
56 x 750 mm

Dimensions variées



Profondeur : 14 1/2 po 368 mm

2 1/4 x 11 3/4 x 9 3/8 po
57 x 298 x 238 mm



2 1/4 x 15 7/8 x 13 3/4 po
57 x 403 x 349 mm




2 1/4 x 18 1/16 x 16 1/2 po
57 x 478 x 419 mm



2 1/4 x 19 x 19 po
57 x 483 x 483 mm

ARCHITECTURAL




↑ Gris Calcaire

BRANDON



↑ Gris Champlain




Brun Châtaigne



Gris Calcaire




Beige Carbonifère



Noir Onyx



Gris Champlain



Brun Châtaigne



Gris Champlain



CAFFÈ CREMA
Caffè Crema



Gris Calcaire



Noir Onyx

Dimensions



Profondeur : 12 1/2 po 317 mm

2 1/16 × 8 7/8 × 6 1/2 po
75 × 225 × 165 mm

2 1/16 × 11 1/16 × 9 7/16 po
75 × 300 × 240 mm

2 1/16 × 14 3/4 × 12 3/8 po
75 × 375 × 315 mm

2 1/16 × 14 3/4 × 13 1/16 po
75 × 375 × 345 mm

Dimensions



Profondeur : 14 po 356 mm

3 9/16 × 16 po
90 × 406 mm

GRAPHIX



PIEDIMONTE




↑ Noir Onyx



↑ Riviera

Côté Lisse


Côté Éclaté



Beige Crème

Nickel Grisé

Noir Onyx



Brun Rocaille

Riviera



Noir Onyx



Protection appliquée en usine pour une résistance aux taches.

Dimensions



Profondeur : 14 po 356 mm

2 1/16" x 20 po
75 x 508 mm

14" x 30"



Profondeur : 14 po 356 mm

2 1/4" x 30 po
57 x 762 mm

28" x 28"



Profondeur : 28 po 711 mm

2 7/8" x 28 po
73 x 711 mm

RAFFINATO



RAFFINATO 14 × 32



↑ Noir Onyx



↑ Beige Crème



HD² Minimise les pores pour une surface plus lisse.

60 mm

90 mm



Profondeur : 14 po 356 mm

2 3/8 × 28 po
60 × 711 mm



Profondeur : 14 po 356 mm

3 1/8 × 28 po
90 × 711 mm

60 mm



Profondeur : 14 po 356 mm

2 3/8 × 32 po
60 × 812 mm

TRAVERTINA BRUT

YORK



↑ Noire



↑ Brun Rocaille



Brun Rocaille




Riviera



Ivoire



Protection appliquée en usine pour une résistance aux taches.



Brun Chocolat




Ivoire



Noir Onyx



Brun Rocaille



Riviera



Protection appliquée en usine pour une résistance aux taches.

14" × 28"



Profondeur : 14 po 356 mm

2 ¼ × 28 po
57 × 711 mm

28" × 28"

Couronnement de colonne



Profondeur : 28 ¾ po 730 mm

3 ½ × 28 ¾ in
89 × 730 mm

32" × 32"

Couronnement de colonne



Profondeur : 32 po 813 mm

3 ½ × 32 po
89 × 813 mm

Comptoir



Profondeur : 24 po 610 mm

2 ¼ × 36 po
57 × 914 mm

16", 32" & 48"



Profondeur : 14 po 356 mm

2 ¼ × 16 po
57 × 406 mm



2 ¼ × 32 po
57 × 813 mm



2 ¼ × 48 po
57 × 1 219 mm

Couronnement de mur



Profondeur : 14 po 356 mm

2 ¼ × 48 po
57 × 1 219 mm

MARCHES

- 156 Borealis
- 157 Maya
- 158 Raffinato
- 160 Röcka
- 161 Sandstone
- 162 Terrazzo
- 163 York

➤ VOIR TOUS
LES PRODUITS





BOREALIS



Pin Cendré



Brandy Noisette

Dimensions



Hauteur : 6 po 152 mm

15 3/4 x 16 x 48 po


400 x 406 x 1 219 mm

↑ Pin Cendré

MAYA



Brun Rocaïlle



Riviera



Dimensions



Hauteur : 6 po 152 mm
32 × 48 po
813 × 1 219 mm

↓ Riviera

RAFFINATO




Caffè Crema



Beige Crème




Nickel Grisé



Gris Calcaire



Noir Onyx



Dimensions



Hauteur : 7 1/16 po 180 mm

14 1/2 x 42 po

368 x 1 067 mm

↑ Caffè Crema



RÖCKA



Brun Chocolat



Brun Rocaille



Riviera


48" Double-face



Hauteur : 6 po 152 mm

14 7/8 x 14 1/8 x 48 po
378 x 359 x 1 219 mm

60"



Hauteur : 6 po 152 mm

15 1/4 x 14 5/8 x 60 po
387 x 371 x 1 524 mm

↑ Riviera avec mur Röcka

SANDSTONE




Beige

Gris



Dimensions



Hauteur : 5 7/8 po 150 mm
15 3/4 x 47 1/4 po
400 x 1 200 mm

↓ Beige


TERRAZZO



Blanc Minéral



Gris Opale



Noir Météore



*La collection Terrazzo est dotée d'un protecteur « d'aspect naturel » à base d'eau, appliqué en usine, qui améliore la surface et facilite l'entretien. Cependant, pour conserver ses propriétés de résistance aux sels de déglacage, il est essentiel de réappliquer périodiquement un protecteur ou un scellant à base d'eau pour béton ou pierre naturelle.

Nous recommandons d'appliquer le protecteur dès que vous constatez une absorption d'eau. S'il n'y a pas d'absorption d'eau, la nouvelle application n'est pas nécessaire. Testez toujours le protecteur ou le scellant sur une petite zone peu visible avant l'application complète.

Dimensions




Hauteur : 6 po 152 mm


15 × 48
381 × 1 219

↑ Gris Opale

YORK




Brun Rocaille



Riviera



Dimensions



Hauteur : 6 po 152 mm
15 × 60 po
381 × 1 524 mm

↓ Riviera

COORDINATION DES COULEURS

	Merlot	Rouge Bordeaux	Brun Chocolat	Brun Sépia	Brun Châtaigne	Beige Carbonifère	Pin Cendré	Brun Rocaille	Brandy Noisette	Gris Champlain	Caffè Crema	Beige Crème	Beige	Ivoire	Blanc Pur	Blanc Minéral	Sel et Poivre	Gris Frais	Victoria	Nickel Grisé	Granite Argenté	Gris Opale	Gris Minuit	Gris	Grège	Gris Calcaire	Riviera	Azzurro	Noir Météore	Noir Onyx	Noir Limestone		
Dalles																																	
Aberdeen Klean-Bloc								x																				x					
Blu 45 mm Syst. de recouvrement - Lisse					x					x		x									x					x					x		
Blu 45 mm Syst. de recouvrement - Ardoise					x					x																x							
Blu 60 mm - Ardoise ④					x	x				x																x							
Blu 60 mm - Ardoise HD² ④					x					x																x							
Blu Grande - Ardoise					x					x																x							
Blu Grande - Ardoise HD²					x					x																x							
Blu 60 mm (6 × 13) - Ardoise ④			x		x					x																x					x		
Blu 60 mm (6 × 13) - Ardoise HD² ④					x					x																x							
Blu 60 mm Lisse ④					x					x		x									x					x					x		
Blu 60 mm Lisse HD² ④					x					x	x	x									x					x					x		
Blu 60 mm (6 × 13) - Lisse ④			x		x					x		x									x					x					x		
Blu 60 mm (6 × 13) - Lisse HD² ④					x					x	x	x									x					x					x		
Blu Grande - Lisse					x					x		x									x					x					x		
Blu Grande Lisse HD²					x					x	x										x					x					x		
Blu 60 mm & Grande - Meulé					x							x									x					x					x		
Borealis Klean-Bloc							x		x																			x					
Borealis Dalles de sentier									x																								
Everest HD²	x				x						x										x					x							
Hexa 60 mm HD²					x						x	x									x					x						x	
Inca HD²																			x									x					
Industria - Série 600 HD²					x						x	x						x			x	x				x						x	
Industria - Flora HD²												x									x												
Maya																				x								x					
Ocean Grande HD²												x									x												
Para HD²											x	x									x	x										x	
Sandstone														x											x								
Terrazzo																																	
Travertina Brut Klean-Bloc								x							x												x						

	Merlot	Rouge Bordeaux	Brun Chocolat	Brun Sépia	Brun Châtaigne	Beige Carbonifère	Pin Cendré	Brun Rocaille	Brandy Noisette	Gris Champlain	Caffè Crema	Beige Crème	Beige	Ivoire	Blanc Pur	Blanc Minéral	Sel et Poivre	Gris Frais	Victoria	Nickel Grisé	Granite Argenté	Gris Opale	Gris Minuit	Gris	Grège	Gris Calcaire	Riviera	Azzurro	Noir Météore	Noir Onyx	Noir Limestone		
Pavés																																	
Antika - Lisse ④			x		x																						x					x	
Aquastorm ④																								x									
Blu 80 mm - Ardoise ④					x	x				x																	x						
Blu 80 mm - Ardoise HD² ④																																	
Blu 80 mm (6 × 13) - Ardoise ④			x		x					x																	x					x	
Blu 80 mm (6 × 13) - Ardoise HD² ④																																	
Blu 80 mm - Lisse ④					x					x		x									x						x					x	
Blu 80 mm - Lisse HD² ④					x					x	x										x						x					x	
Blu 80 mm (6 × 13) - Lisse ④			x		x					x	x	x									x						x					x	
Blu 80 mm (6 × 13) - Lisse HD² ④					x					x											x						x					x	
Blu 80 mm - Meulé (sur commande) ④					x							x									x						x					x	
Diamant HD²					x							x									x						x					x	
Eva Lisse					x					x																	x					x	
Eva Ardoise					x	x				x																	x					x	
Hexa100 mm HD²					x							x									x						x					x	
Hydra ④					x																						x					x	
Collection Industria HD²					x						x	x									x	x					x					x	
Linea					x					x																	x					x	
Mika Klean-Bloc ④								x																									x
Mista Varié ④					x	x				x																	x						x
Oxford		x		x																													x
Pure ④					x	x				x																	x						
Sleek HD²					x					x	x	x									x	x					x					x	
Squadra - Ardoise	x				x																						x					x	
Valet ④					x					x																	x					x	
Victorien 60 mm																											x					x	
Villagio ④	x		x		x	x				x																	x					x	
Westmount HD²	x				x						x																x					x	

GARANTIE

NORME D'ENTRETIEN

L'entretien de produits de béton de haute qualité est semblable à celui de tout produit laissé à l'extérieur 365 jours et nuits par année. Un nettoyage très léger à l'aide de détergents, d'eau et de produits chimiques particuliers est nécessaire, comme vous le feriez pour nettoyer les meubles de patio, le chrome, le plastique ou la peinture de la voiture, etc., afin de rehausser leur présence et leur charme. Des protecteurs en tout genre (à lustre faible, moyen ou élevé, pigmentés/teintés, pénétrants ou formant une pellicule) sont offerts pour offrir une protection additionnelle contre les pluies acides, les taches et les autres effets néfastes de la nature. Pour tirer le meilleur parti de votre investissement, prenez-en soin, et il prendra soin de vous.

Pour toute question au sujet des nettoyeurs et protecteurs spéciaux, communiquez avec votre détaillant ou distributeur local de produits d'aménagement paysager, contactez votre entrepreneur, contactez-nous ou recherchez en ligne.

Il est contraire aux procédures normalisées d'exploitation de Techo-Bloc de prendre part à l'entretien d'un pavé ou d'une structure de rétention à maturité. L'entretien mentionné ci-dessus est la responsabilité du propriétaire de tous produits extérieurs.

Avis de non-responsabilité de la CMHA : « Dans les zones où les murs de soutènement en pavés seront exposés à répétition à la neige (par exemple, dans le cadre d'opérations de déneigement), envisagez la possibilité d'appliquer périodiquement un scellant ou un produit chimique hydrofuge (composé de silane ou de siloxane) sur la surface du mur. »

COULEUR

En raison de la nature de la documentation imprimée et des médias numériques, Techo-Bloc ne peut garantir des correspondances de couleurs exactes entre les échantillons de couleurs et leurs représentations imprimées.

Pour une allure authentique, chaque option de couleur est composée de tons clairs et foncés. La présence d'ingrédients naturels dans la recette de fabrication donne une variété de tons, de veines et de textures différentes d'une pierre à l'autre. Par conséquent, les représentations d'échantillons de couleurs sont approximatives et les couleurs réelles des produits peuvent varier.

La sélection finale de couleur devrait être effectuée chez votre distributeur à l'aide d'échantillons de produits. Techo-Bloc vous recommande de toujours vérifier sur-le-champ les produits et leur couleur à la réception, afin de vous assurer que le matériel livré correspond à votre commande. En cas de divergence, veuillez communiquer rapidement avec votre fournisseur avant de poursuivre votre projet. L'installation du produit constitue son acceptation.

INSTALLATION DES PAVÉS ET MISE EN VALEUR DE LA COULEUR

Une installation adéquate devrait se traduire par la mise en valeur de la couleur de vos pavés. Pour arriver à ce résultat, les pavés devraient être sélectionnés à partir d'au moins deux palettes, portant le même numéro de lot, et installés en alternance. Cette façon de faire assurera une répartition adéquate de la couleur et la mettra ainsi en valeur.

EFFLORESCENCE

Cette garantie ne s'applique pas à l'efflorescence. L'efflorescence est un phénomène naturel qui se traduit par la formation d'un sédiment blanchâtre, ressemblant à de la poudre, à la surface de produits de béton. L'efflorescence est plus perceptible dans les couleurs plus sombres telles que le Noir Onyx et le Brun Chocolat, car celles-ci présentent plus de contrastes que les autres tons de couleurs. L'efflorescence n'affecte en rien la fonctionnalité ni l'intégrité structurelle des produits. Bien qu'il soit difficile de prévenir l'apparition d'un tel dépôt, ce dernier disparaîtra avec le temps sous l'effet de la pluie.

L'efflorescence peut également être nettoyée avec un produit nettoyant approprié. Techo-Bloc décline toute responsabilité quant à ce phénomène.

FILM POLYMÉRIQUE

Le film polymérique est causé par l'utilisation d'un sable polymère et peut apparaître à la surface des produits de béton si le sable n'a pas été nettoyé convenablement au moment de l'installation. Ceci n'affecte aucunement l'intégrité du produit ou de votre installation. Le film finira par disparaître naturellement avec le temps et les précipitations. Le film polymérique peut être enlevé avec un nettoyant approprié; vous devez communiquer avec votre entrepreneur pour obtenir ses recommandations. Techo-Bloc décline toute responsabilité quant à ce phénomène.

RÉSIDUS DE CONSTRUCTION

La coupe des produits de béton à la scie produit deux résidus : la poussière de ciment et l'eau contaminée par cette poussière. Ces rejets de construction peuvent adhérer aux surfaces environnantes et tacher le béton. Il est recommandé de laver ou d'enlever l'eau contaminée ou la poussière de ciment de la surface des pavés avant que ces résidus ne sèchent sur place. Des résidus de nature organique peuvent également tacher la surface lorsque le sol est perturbé pendant la construction. Ces contaminants doivent être éliminés immédiatement, mais ne portent pas atteinte à l'intégrité du produit ou de votre installation. Techo-Bloc n'accepte aucune responsabilité quant à ces événements.

ÉQUIPEMENT DE COMPACTAGE OU DE DÉNEIGEMENT

Les pavés ayant une surface en relief (non plane) plus ou moins prononcée sont plus susceptibles d'être éraflés par les équipements de compactage (plaque vibrante ou autre type de compacteur), utilisés lors de l'installation. Pour prévenir toute éraflure lors du compactage, Techo-Bloc recommande d'insérer un coussinet en uréthane entre la plaque de compactage et les pavés. Pour plus de renseignements sur ce sujet et sur les accessoires vendus à cette fin, adressez-vous à un fournisseur d'équipements spécialisés. De plus, tout équipement de déneigement (chasse-neige ou souffleuse) devrait être muni de butoirs et de protège-lames en caoutchouc et l'opérateur de ce type d'équipement doit s'assurer que son équipement n'effleure pas la surface de vos pavés, afin de prévenir tout dommage potentiel à ceux-ci. Techo-Bloc n'est pas responsable des dommages causés à la surface de vos pavés par l'utilisation d'équipement de compactage ou de déneigement.



GARANTIE LIMITÉE

La garantie s'applique aux produits de béton pour l'aménagement paysager et la maçonnerie (ci-après « produits ») destinés à un usage exclusivement résidentiel, manufacturés par le groupe Techo-Bloc.

Tous les produits Techo-Bloc rencontrent les exigences des normes appropriées établies par la CSA (Canadian Standards Association) et l'ASTM (American Society For Testing And Materials).

Techo-Bloc garantit à vie la conformité de ses produits au moment de la fabrication et à partir de la date de livraison des produits au site de construction. La garantie couvre l'intégrité structurale des produits et toute détérioration anormale des surfaces qui pourrait être causée par l'usage des sels déglacants (chlorure de sodium [NaCl]) dans le but de déglacer les pavés, dalles ou marches de béton, à l'exception des produits de la Collection Wet Cast.

LES CONDITIONS OU ÉVÈNEMENTS SUIVANTS NE SONT PAS COUVERTS (OU SONT EXCLUS) PAR CETTE GARANTIE :

1. Les réclamations concernant la couleur, la taille ou la texture d'un produit déjà installé. Un produit installé confirme l'acceptation du produit reçu.
2. Sauf indication contraire, l'utilisation des sels déglacants (chlorure de sodium [NaCl]) sur les produits de la Collection Wet Cast).
3. Le fendage, les épaufrures ou tout autre bris pouvant résulter des chocs, des abrasions ou des charges excessives.
4. Les dommages ou pertes causés par l'affaissement, le mouvement ou la défaillance de la structure ou d'autres composants sur lesquels les produits prennent appui.
5. Les dommages ou pertes causés en raison d'une conception ou d'une installation à l'encontre des codes, des normes, des directives de Concrete Masonry and Hardscape Association (CMHA) ou de l'IMQ (Institut de la Maçonnerie du Québec), des règles de l'art ou des directives de Techo-Bloc.
6. Les dommages ou pertes causés par une catastrophe naturelle, y compris, mais sans s'y limiter, les tremblements de terre, les inondations ou tout autre évènement de nature similaire.
7. Les actes de négligence ou d'utilisation abusive de la part du donneur d'ouvrage, de l'installateur ou de toute autre tierce partie.
8. La correspondance des couleurs aux représentations imprimées.
9. L'efflorescence, film polymérique ou résidu de construction (voir la section informations importantes pour la terminologie)
10. Les dommages ou pertes qui pourraient être occasionnés par l'impact des équipements de compactage ou de déneigement.
11. L'usure normale et le comportement normal des matériaux, comme la variation des couleurs ou les teintes.

Si un produit s'avère défectueux dans le cadre de cette garantie, alors Techo-Bloc remplacera ce produit, à la suite d'une inspection du produit par Techo-Bloc ou ses représentants. La responsabilité de Techo-Bloc est limitée uniquement au coût du produit et non aux frais liés à l'installation ou le remplacement du produit. En cas de réclamation, Techo-Bloc saura honorer cette garantie sur présentation d'une preuve d'achat, soit la facture ou le bordereau de livraison.

➤ SOINS ET ENTRETIEN

TECHO — BLOC

L'ART DU TERRAIN

