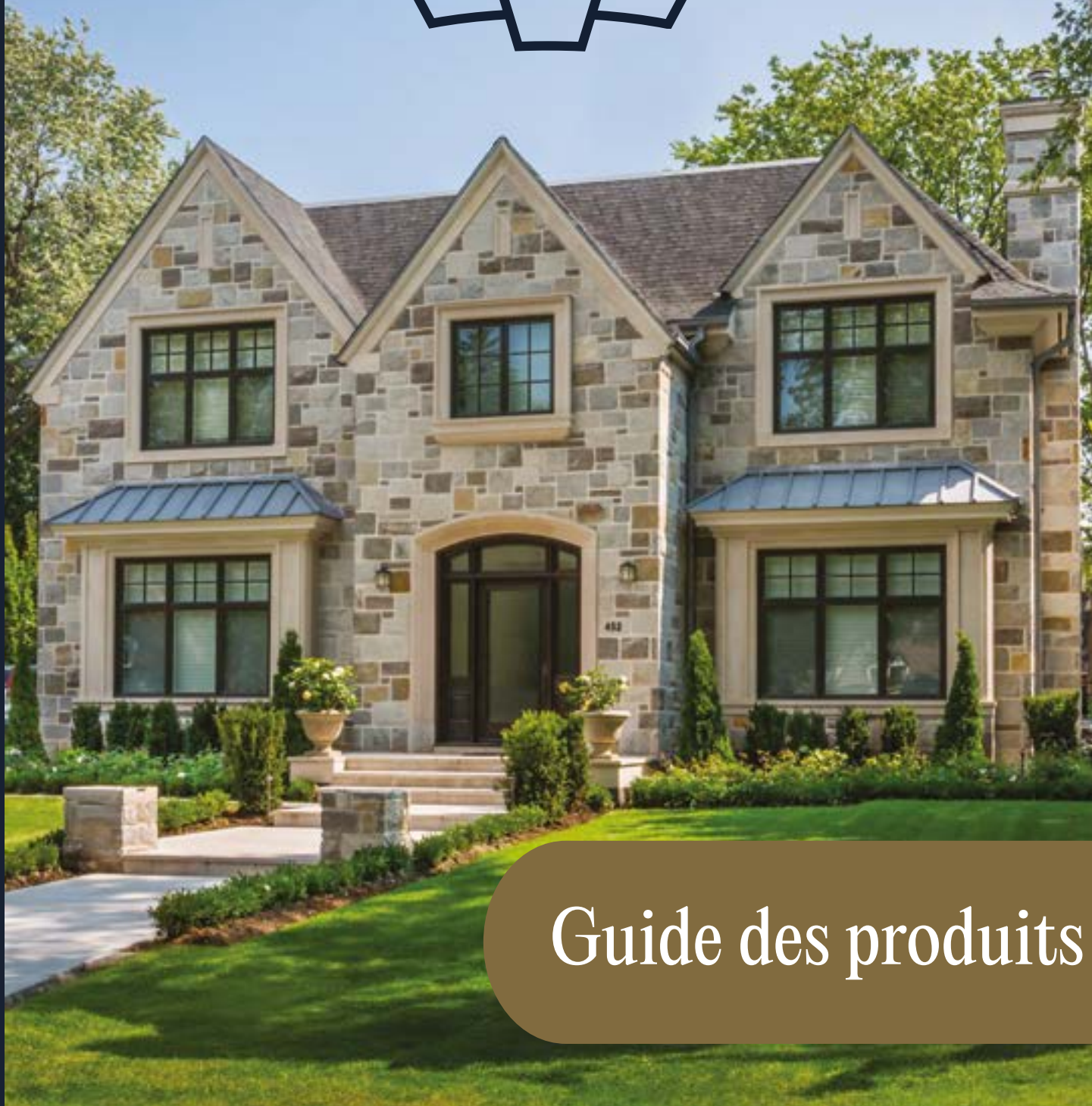


pierre naturelle

DUCHARMIE



Guide des produits

Maçonnerie



Appareillage : Ascot
Mélange de couleurs : Atmosphère

BLOC BRUT EXTRAIT DE LA CARRIÈRE

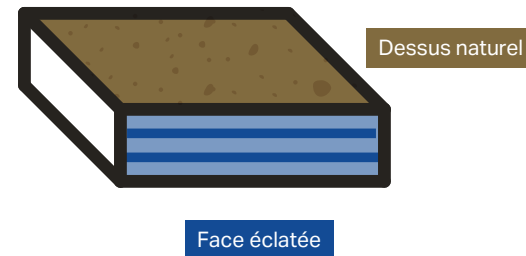


Dessus naturel (ou dessus du lit)

Surface qui a été en contact avec les éléments.

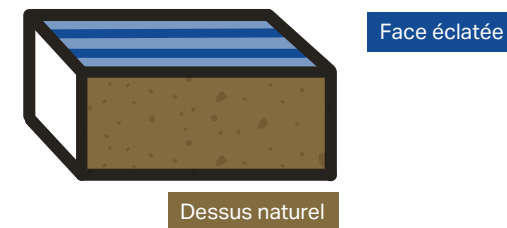
Face éclatée

On voit le lit de carrière (la stratification).



Jumper

Expose le dessus du lit (ou le dessus naturel).



JUMPER, LORSQU'INSTALLÉ AU MUR

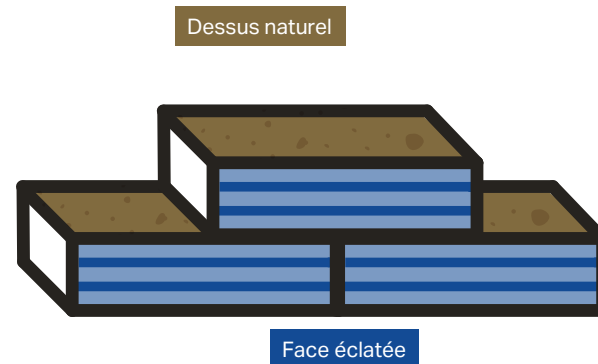


BÂTON, LORSQU'INSTALLÉ AU MUR

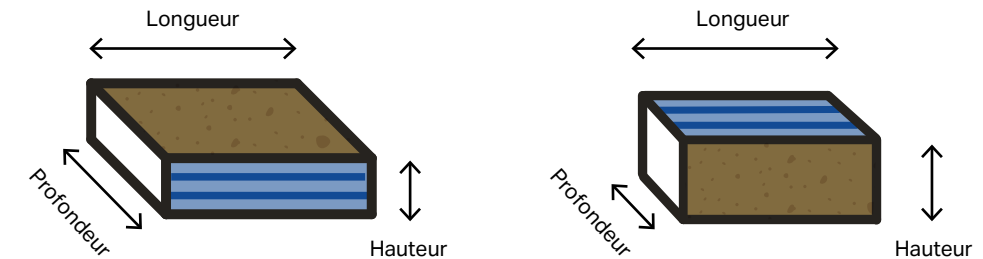


Un bâton

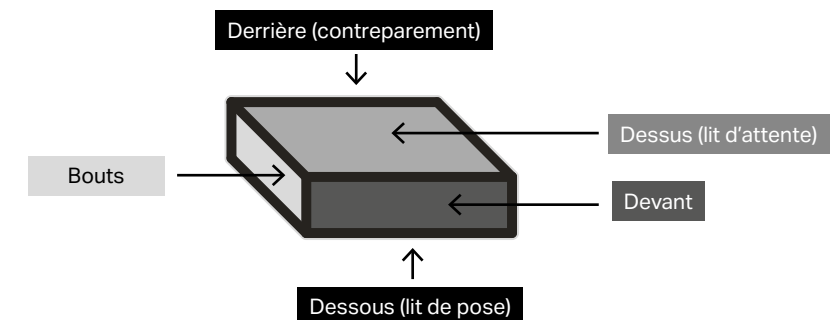
Lorsqu'installé au mur, expose la face éclatée.



Ainsi, pour les appareillages de maçonnerie, les tableaux du présent document présentent les dimensions des pierres de parement lorsqu'installées.



Les faces des parements peuvent être naturelles/éclatées, guillotinées ou sciées et sont identifiées comme suit :



Pierres de parement

Bâtons guillotinés réguliers

Profondeurs offertes	Hauteurs	Longueurs	Devants (faces visibles)	Derrières (contreparement)	Bouts	Dessus (lit d'attente) Dessous (lit de pose)
Variables 3po1/2 à 4po1/2 (maçonnerie pleine profondeur)	Variables 3 po à 9 po	Variables 8 po à 28 po	Guillotinés	Guillotinés	Naturels*	Naturels
Variables 1po1/4 à 1po1/2 (pierre amincie)	Variables 3 po à 9 po	Variables 8 po à 28 po	Guillotinés	Sciés	Naturels* Coins sur mesure disponibles	Naturels

Bâtons guillotinés minces (moins hauts)

Profondeurs offertes	Hauteurs	Longueurs	Devants (faces visibles)	Derrières (contreparement)	Bouts	Dessus (lit d'attente) Dessous (lit de pose)
Variables 3 po1/2 à 4 po1/2 (maçonnerie pleine profondeur)	Variables 2 po à 3 po	Variables 8 po à 28 po	Guillotinés	Guillotinés	Naturels*	Naturels
Variables 1 po1/4 à 1 po1/2 (pierre amincie)	Variables 2 po à 3 po	Variables 8 po à 28 po	Guillotinés	Sciés	Naturels* Coins sur mesure disponibles	Naturels

Jumpers guillotinés réguliers

Profondeurs offertes	Hauteurs	Longueurs	Devants (faces visibles)	Derrières (contreparement)	Bouts	Dessus (lit d'attente) Dessous (lit de pose)
Variables 3po 1/2 à 4po 1/2 (maçonnerie pleine profondeur)	Au choix 4 po à 12 po	Variables 8 po à 28 po	Naturels	Naturels	Naturels	Guillotinés
Variables 1po 1/4 à 1po 1/2 (pierre amincie)	Au choix 4 po à 12 po	Variables 8 po à 28 po	Naturels	Sciés	Naturels Coins sur mesure disponibles	Guillotinés

Jumpers guillotinés très hauts

Profondeurs offertes	Hauteurs	Longueurs	Devants (faces visibles)	Derrières (contreparement)	Bouts	Dessus (lit d'attente) Dessous (lit de pose)
Variables 3 po 1/2 à 5 po1/2 (maçonnerie pleine profondeur)	Au choix 12 po à 14 po	Variables 8 po à 28 po	Naturels	Naturels	Naturels	Guillotinés

* Possibilité de guillotinés

Jumpers guillotinés, sciés en hauteur

Profondeurs offertes	Hauteurs	Longueurs	Devants (faces visibles)	Derrières (contreparement)	Bouts	Dessus (lit d'attente) Dessous (lit de pose)
Variables 3 po1/2 à 4 po 1/2 (maçonnerie pleine profondeur)	Au choix 4 po à 12 po	Variables 8 po à 28 po	Naturels	Naturels	Sciés ou guillotinés	Sciés
Variables 1po 1/4 à 1po 1/2 (pierre amincie)	Au choix 4 po à 12 po	Variables 8 po à 28 po	Naturels	Sciés	Sciés ou guillotinés Coins sur mesure disponibles	Sciés

Bâtons de pierre de calcaire guillotinés, sciés en hauteur

Profondeurs offertes	Hauteurs	Longueurs	Devants (faces visibles)	Derrières (contreparement)	Bouts	Dessus (lit d'attente) Dessous (lit de pose)
Variables 3po 1/2 à 4po 1/2 (maçonnerie pleine profondeur)	Au choix 2 po à 15 po	Variables 8 po à 28 po	Guillotinés	Guillotinés	Naturels*	Sciés
Variables 1po 1/4 à 1 po 1/2 (pierre amincie)	Au choix 2 po à 12 po	Variables 8 po à 28 po	Guillotinés	Sciés	Naturels* Coins sur mesure disponibles	Sciés

Bâtons rustiques

Peuvent être installés sur les deux sens, c'est à dire comme un bâton qui expose la face éclatée ou comme un jumper qui expose la face du lit.

Profondeurs offertes	Hauteurs	Longueurs	Devants (faces visibles)	Derrières (contreparement)	Bouts	Dessus (lit d'attente) Dessous (lit de pose)
Variables 3 po1/2 à 4 po1/2 (maçonnerie pleine profondeur)	Variables 2 po à 12 po	Variables 8 po à 28 po	Naturels	Naturels	Naturels	Naturels
Variables 1po1/4 à 1 po1/2 (pierre amincie**)	Variables 2 po à 12 po	Variables 8 po à 28 po	Naturels	Sciés	Naturels Coins sur mesure disponibles	Naturels

Mosaïque

Profondeurs offertes	Hauteurs	Longueurs	Devants (faces visibles)	Derrières (contreparement)	Bouts	Dessus (lit d'attente) Dessous (lit de pose)
Variables 3po 1/2 à 4po 1/2 (maçonnerie pleine profondeur)	Diamètre 8 po à 28 po	Diamètre 8 po à 28 po	Naturels	Naturels	Naturels	Naturels
Variables 1po 1/4 à 1 po 1/2 (pierre amincie)	Diamètre 8 po à 12 po	Diamètre 8 po à 28 po	Naturels	Sciés	Naturels Coins sur mesure disponibles	Naturels

* Possibilité de sciés ou guillotinés

** Pour la pierre amincie, le client doit choisir dans quel sens est prévue l'installation (quelle face exposer) au moment de passer la commande, pour que notre équipe puisse scier les derrières.

pierre naturelle
DUCHARME

pierresducharme.com

Carrières Ducharme Inc. Tous droits réservés. 2025

Appareillages



Appareillage : Riverfield
Mélange de couleurs : Horizon

HEMMINGFORD



Silice Ducharme: Brun Garry



Silice Ducharme : Bleu Ciel

Parements qui composent cet appareil :

Bâtons guillotinés réguliers

Profondeurs offertes	Hauteurs	Longueurs	Devants (faces visibles)	Derrières (contreparement)	Bouts	Dessus (lit d'attente) Dessous (lit de pose)
Variables 3po 1/2 à 4po 1/2 (maçonnerie pleine profondeur)	Variables 3 po à 9 po	Variables 8 po à 28 po	Guillotinés	Guillotinés	Naturels*	Naturels
Variables 1 po 1/4 à 1 po 1/2 (pierre amincie)	Variables 3 po à 9 po	Variables 8 po à 28 po	Guillotinés	Sciés	Naturels* Coins sur mesure disponibles	Naturels

* Possibilité de guillotinés



Silice Ducharme : Bleu Ciel

Les parements de pierres du motif HEMMINGFORD sont aux dimensions variables et peuvent être taillés et installés librement. Les bâtons exposent la face éclatée, plus texturée, de la pierre.

RIVERFIELD



Mélange de couleurs : Horizon

Les pierres de parement du motif RIVERFIELD sont aux dimensions variables et peuvent être taillées et installées librement. Les bâtons de pierre naturelle rustiques peuvent être installés parfois pour exposer la face éclatée et parfois, comme des jumpers, pour exposer la face du lit. Sur demande, ces pierres peuvent aussi être barattées pour altérer leurs faces et leur donner une apparence vieillie. Ce motif met en valeur les variations de teintes et de textures qu'offre la pierre naturelle.



Mélange de couleurs: Atmosphère

Parements qui composent cet appareil :

au moins 50 % de Bâtons rustiques

Peuvent être installés sur les deux sens, c'est à dire comme un bâton qui expose la face éclatée ou comme un jumper qui expose la face du lit.

Profondeurs offertes	Hauteurs	Longueurs	Devants (faces visibles)	Derrières (contreparement)	Bouts	Dessus (lit d'attente) Dessous (lit de pose)
Variables 3 po 1/2 à 5 po 1/2 (maçonnerie pleine profondeur)	Variables 2 po à 12 po	Variables 8 po à 28 po	Naturels	Naturels	Naturels	Naturels
Variables 1 po 1/4 à 1 po 1/2 (pierre amincie**)	Variables 2 po à 12 po	Variables 8 po à 28 po	Naturels	Sciés	Naturels Coins sur mesure disponibles	Naturels

avec Bâtons guillotinés réguliers

Profondeurs offertes	Hauteurs	Longueurs	Devants (faces visibles)	Derrières (contreparement)	Bouts	Dessus (lit d'attente) Dessous (lit de pose)
Variables 3po 1/2 à 4po 1/2 (maçonnerie pleine profondeur)	Variables 3 po à 9 po	Variables 8 po à 28 po	Guillotinés	Guillotinés	Naturels*	Naturels
Variables 1 po 1/4 à 1 po 1/2 (pierre amincie)	Variables 3 po à 9 po	Variables 8 po à 28 po	Guillotinés	Sciés	Naturels* Coins sur mesure disponibles	Naturels

et/ou Bâtons guillotinés minces (moins hauts)

Profondeurs offertes	Hauteurs	Longueurs	Devants (faces visibles)	Derrières (contreparement)	Bouts	Dessus (lit d'attente) Dessous (lit de pose)
Variables 3po 1/2 à 4po 1/2 (maçonnerie pleine profondeur)	Variables 2 po à 3 po	Variables 8 po à 28 po	Guillotinés	Guillotinés	Naturels*	Naturels
Variables 1 po 1/4 à 1 po 1/2 (pierre amincie)	Variables 2 po à 3 po	Variables 8 po à 28 po	Guillotinés	Sciés	Naturels* Coins sur mesure disponibles	Naturels

* Possibilité de sciés ou guillotinés

** Pour la pierre amincie, le client doit choisir dans quel sens est prévue l'installation (quelle face exposer) au moment de passer la commande, pour que notre équipe puisse scier les derrières.

BARRINGTON



Mélange de couleurs : Horizon



Mélange de couleurs: Vallées

Parements qui composent cet appareil :

au moins 60 % de Jumpers guillotinés réguliers

Profondeurs offertes	Hauteurs	Longueurs	Devants (faces visibles)	Derrières (contreparement)	Bouts	Dessus (lit d'attente) Dessous (lit de pose)
Variables 3po 1/2 à 4po 1/2 (maçonnerie pleine profondeur)	Au choix 4 po à 12 po	Variables 8 po à 28 po	Naturels	Naturels	Naturels	Guillotinés
Variables 1 po 1/4 à 1 po 1/2 (pierre amincie)	Au choix 4 po à 12 po	Variables 8 po à 28 po	Naturels	Sciés	Naturels Coins sur mesure disponibles	Guillotinés

avec Bâtons guillotinés réguliers

Profondeurs offertes	Hauteurs	Longueurs	Devants (faces visibles)	Derrières (contreparement)	Bouts	Dessus (lit d'attente) Dessous (lit de pose)
Variables 3po 1/2 à 4po 1/2 (maçonnerie pleine profondeur)	Variables 3 po à 9 po	Variables 8 po à 28 po	Guillotinés	Guillotinés	Naturels*	Naturels
Variables 1 po 1/4 à 1 po 1/2 (pierre amincie)	Variables 3 po à 9 po	Variables 8 po à 28 po	Guillotinés	Sciés	Naturels* Coins sur mesure disponibles	Naturels

* Possibilité de guillotinés

Les pierres de parement du motif BARRINGTON sont des jumpers guillotinés de pierre de silice. Ces parements exposent le dessus du lit de la pierre, qui est généralement plus lisse que les faces éclatées.

Pierre naturelle
DUCHARME

Important : Nos photos et échantillons donnent un aperçu général de la couleur et de la texture de nos produits. Il est à noter que la pierre naturelle est très unique et présente des variations de tons, de couleurs, de veinage et de textures. Cela fait le charme de la pierre naturelle Ducharme !

ROCKBURN



Mélange de couleurs : Rivage

Le motif ROCKBURN est composé d'au moins 50 % de jumpers, dont la majorité sont très hauts, pour une style noble et robuste. Des bâtons guillotinés réguliers sont intégrés au mélange. Les jumpers et les bâtons exposent différentes faces de la pierre, pour des textures variées.



Mélange de couleurs : Rivage

Parements qui composent cet appareil :

au moins 30 % de **Jumpers guillotinés très hauts**

Profondeurs offertes	Hauteurs	Longueurs	Devants (faces visibles)	Derrières (contreparement)	Bouts	Dessus (lit d'attente) Dessous (lit de pose)
Variables 3po 1/2 à 4po 1/2 (maçonnerie pleine profondeur)	Au choix 12 po à 14 po	Variables 8 po à 28 po	Naturels	Naturels	Naturels	Guillotinés

avec au moins 20 % de **Jumpers guillotinés réguliers**

Profondeurs offertes	Hauteurs	Longueurs	Devants (faces visibles)	Derrières (contreparement)	Bouts	Dessus (lit d'attente) Dessous (lit de pose)
Variables 3po 1/2 à 4po 1/2 (maçonnerie pleine profondeur)	Au choix 4 po à 12 po	Variables 8 po à 28 po	Naturels	Naturels	Naturels	Guillotinés
Variables 1 po 1/4 à 1po 1/2 (pierre amincie)	Au choix 4 po à 12 po	Variables 8 po à 28 po	Naturels	Sciés	Naturels Coins sur mesure disponibles	Guillotinés

et moins de 50 % de **Bâtons guillotinés réguliers**

Profondeurs offertes	Hauteurs	Longueurs	Devants (faces visibles)	Derrières (contreparement)	Bouts	Dessus (lit d'attente) Dessous (lit de pose)
Variables 3po 1/2 à 4po 1/2 (maçonnerie pleine profondeur)	Variables 3 po à 9 po	Variables 8 po à 28 po	Guillotinés	Guillotinés	Naturels*	Naturels
Variables 1 po 1/4 à 1 po 1/2 (pierre amincie)	Variables 3 po à 9 po	Variables 8 po à 28 po	Guillotinés	Sciés	Naturels* Coins sur mesure disponibles	Naturels

* Possibilité de guillotinés

RUSSELTOWN



Silice Ducharme : Brun Garry

Les pierres de parement du motif RUSSELTOWN sont des jumpers de pierre de silice sciés en hauteur. Les dessus et dessous sciés parfèrent un coup d'œil moderne. Les jumpers exposent le dessus du lit de la pierre, qui est généralement plus lisse que les faces éclatées.




Silice Ducharme : Bleu ciel

Parements qui composent cet appareil :

Jumpers guillotinés, sciés en hauteur

Profondeurs offertes	Hauteurs	Longueurs	Devants (faces visibles)	Derrières (contreparement)	Bouts	Dessus (lit d'attente) Dessous (lit de pose)
Variables 3po 1/2 à 4po 1/2 (maçonnerie pleine profondeur)	Au choix 4 po à 12 po	Variables 8 po à 28 po	Naturels	Naturels	Sciés ou guillotinés	Sciés
Variables 1 po 1/4 à 1po 1/2 (pierre amincie)	Au choix 4 po à 12 po	Variables 8 po à 28 po	Naturels	Sciés	Sciés ou guillotinés Coins sur mesure disponibles	Sciés



Mélange de couleurs : Horizon

FRANKLIN



Silice Ducharme : Jaune marbré

Parements qui composent cet appareil :

Mosaïque

Profondeurs offertes	Hauteurs	Longueurs	Devants (faces visibles)	Derrières (contreparement)	Bouts	Dessus (lit d'attente) Dessous (lit de pose)
Variables 3po 1/2 à 4po 1/2 (maçonnerie pleine profondeur)	Diamètre 8 po à 28 po	Diamètre 8 po à 28 po	Naturels	Naturels	Naturels	Naturels
Variables 1 po 1/4 à 1 po 1/2 (pierre amincie)	Diamètre 8 po à 12 po	Diamètre 8 po à 28 po	Naturels	Sciés	Naturels Coins sur mesure disponibles	Naturels



Silice Ducharme : Jaune marbré

Les pierres de parement du motif mosaïque sont de formes et de diamètres variés, parfois triangulaires, parfois rectangulaires ou trapézoïdales.

MOOERS



Pierre : St-Marc

Les bâtons MOOERS sont des pierres de calcaire transformées par Ducharme pour des projets de maçonnerie et sciées à des hauteurs déterminées, au choix du client.



Pierre : St-Laurent

Parements qui composent cet appareil :

Bâtons de pierre de calcaire guillotinés, sciés en hauteur

Profondeurs offertes	Hauteurs	Longueurs	Devants (faces visibles)	Derrières (contreparement)	Bouts	Dessus (lit d'attente) Dessous (lit de pose)
Variables 3po 1/2 à 4po 1/2 (maçonnerie pleine profondeur)	Au choix 2 po à 15 po	Variables 8 po à 28 po	Guillotinés	Guillotinés	Naturels*	Sciés
Variables 1 po 1/4 à 1 po 1/2 (pierre amincie)	Au choix 2 po à 12 po	Variables 8 po à 28 po	Guillotinés	Sciés	Naturels* Coins sur mesure disponibles	Sciés

* Possibilité de sciés ou guillotinés



Pierre : Indiana

ASCOT



Mélange de couleurs : Atmosphère



Mélange de couleurs : Atmosphère

Parements qui composent cet appareil :

environ 50 % de Jumpers guillotinés réguliers

Profondeurs offertes	Hauteurs	Longueurs	Devants (faces visibles)	Derrières (contreparement)	Bouts	Dessus (lit d'attente) Dessous (lit de pose)
Variables 3po 1/2 à 4po 1/2 (maçonnerie pleine profondeur)	Au choix 4 po à 12 po	Variables 8 po à 28 po	Naturels	Naturels	Naturels	Guillotinés
Variables 1 po 1/4 à 1 po 1/2 (pierre amincie)	Au choix 4 po à 12 po	Variables 8 po à 28 po	Naturels	Sciés	Naturels Coins sur mesure disponibles	Guillotinés

environ 50 % de Bâtons guillotinés réguliers

Profondeurs offertes	Hauteurs	Longueurs	Devants (faces visibles)	Derrières (contreparement)	Bouts	Dessus (lit d'attente) Dessous (lit de pose)
Variables 3po 1/2 à 4po 1/2 (maçonnerie pleine profondeur)	Variables 3 po à 9 po	Variables 8 po à 28 po	Guillotinés	Guillotinés	Naturels*	Naturels
Variables 1 po 1/4 à 1 po 1/2 (pierre amincie)	Variables 3 po à 9 po	Variables 8 po à 28 po	Guillotinés	Sciés	Naturels* Coins sur mesure disponibles	Naturels

* Possibilité de sciés ou guillotinés

Les pierres de parement du motif ASCOT sont des jumpers et des bâtons guillotinés aux dimensions variables qui peuvent être taillées et installées librement.

Pierre naturelle
DUCHARME

Important : Nos photos et échantillons donnent un aperçu général de la couleur et de la texture de nos produits. Il est à noter que la pierre naturelle est très unique et présente des variations de tons, de couleurs, de veinage et de textures. Cela fait le charme de la pierre naturelle Ducharme !

ROXHAM



Silice Ducharme : Gris cendré

Les pierres de parement qui composent l'appareillage ROXHAM sont des bâtons guillotinés qui exposent la face éclatée de la pierre. La particularité de ce motif, c'est qu'on y intègre des bâtons guillotinés plus minces (moins hauts).



Mélange de couleurs : Montagnes

Parements qui composent cet appareil :

au moins 30 % de **Bâtons guillotinés minces (moins hauts)**

Profondeurs offertes	Hauteurs	Longueurs	Devants (faces visibles)	Derrières (contreparement)	Bouts	Dessus (lit d'attente) Dessous (lit de pose)
Variables 3po 1/2 à 4po 1/2 (maçonnerie pleine profondeur)	Variables 2 po à 3 po	Variables 8 po à 28 po	Guillotinés	Guillotinés	Naturels*	Naturels
Variables 1 po 1/4 à 1 po 1/2 (pierre amincie)	Variables 2 po à 3 po	Variables 8 po à 28 po	Guillotinés	Sciés	Naturels* Coins sur mesure disponibles	Naturels

avec **Bâtons guillotinés réguliers**

Profondeurs offertes	Hauteurs	Longueurs	Devants (faces visibles)	Derrières (contreparement)	Bouts	Dessus (lit d'attente) Dessous (lit de pose)
Variables 3po 1/2 à 4po 1/2 (maçonnerie pleine profondeur)	Variables 3 po à 9 po	Variables 8 po à 28 po	Guillotinés	Guillotinés	Naturels*	Naturels
Variables 1 po 1/4 à 1 po 1/2 (pierre amincie)	Variables 3 po à 9 po	Variables 8 po à 28 po	Guillotinés	Sciés	Naturels* Coins sur mesure disponibles	Naturels

* Possibilité de guillotinés
** Possibilité de sciés ou guillotinés

Pierre naturelle
DUCHARME

Important : Nos photos et échantillons donnent un aperçu général de la couleur et de la texture de nos produits. Il est à noter que la pierre naturelle est très unique et présente des variations de tons, de couleurs, de veinage et de textures. Cela fait le charme de la pierre naturelle Ducharme !

Pierres de paysagement



Lexique (Paysagement)

BLOC BRUT EXTRAIT DE LA CARRIÈRE

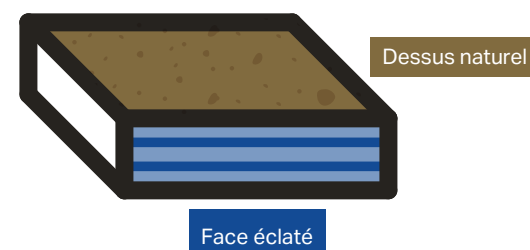


Dessus naturel (ou dessus du lit)

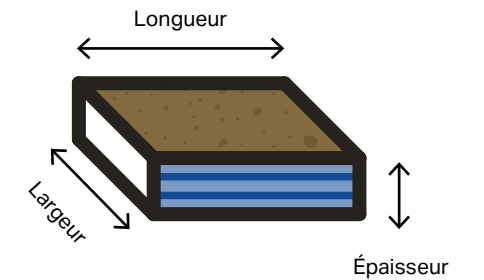
Surface qui a été en contact avec les éléments.

Face éclatée

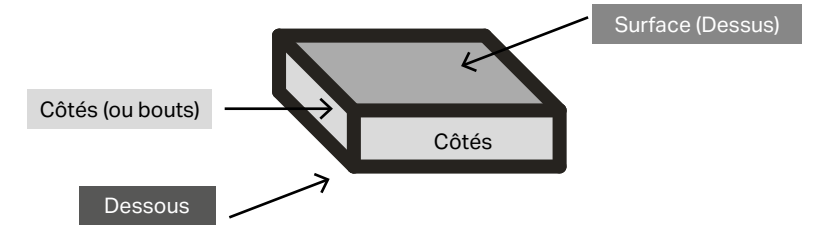
On voit le lit de carrière (la stratification).



Ainsi, pour tous les éléments de paysagement, les tableaux du présent document présentent les dimensions des pierres lorsqu'installées au sol.



Les faces des éléments de paysagement sont identifiées comme suit :



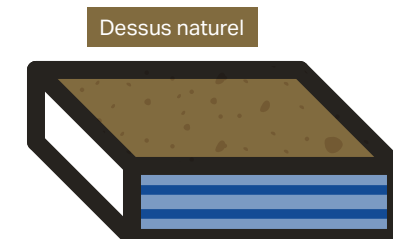
Important : Nos photos et échantillons donnent un aperçu général de la couleur et de la texture de nos produits. Il est à noter que la pierre naturelle est très unique et présente des variations de tons, de couleurs, de veinage et de textures. Cela fait le charme de la pierre naturelle Ducharme !

JUMPER, LORSQU'INSTALLÉ AU SOL



Un jumper

Lorsqu'installé au sol, expose le dessus du lit (ou le dessus naturel).



Dalles et pavés



Patios mosaïques
Mélange de couleurs : Horizon

PAVÉS DAUPHINAIS



Silice Ducharme : Gris cendré

La noblesse de la pierre naturelle, maintenant aussi abordable et conviviale à installer que du pavé artificiel en béton ! Les pierres du pavé Dauphinois sont classées par épaisseur et guillotinées sur 4 faces, pour offrir un motif facile à reproduire. La taille de pierre requise à l'installation est donc minimale.



Silice Ducharme : Gris cendré

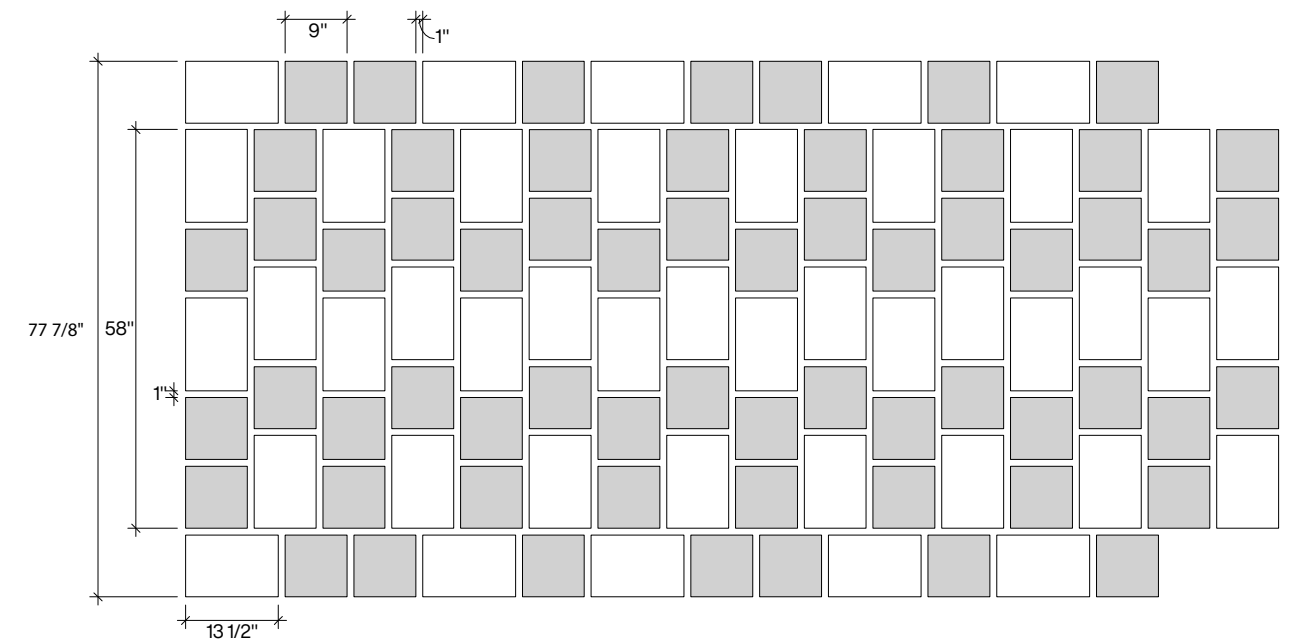
Pavé Dauphinois

Pavé guillotiné aux dimensions définies. Calibré en hauteur.


	Épaisseurs offertes	Largeurs	Longueurs	Surfaces (faces visibles)	Dessous (au sol)	4 côtés
A	Variables 3 po à 3 po 1/2	9 po	9 po	Naturels	Naturels	Guillotinés
B	Variables 3 po à 3 po 1/2	9 po	13 po 1/2	Naturels	Naturels	Guillotinés

Motif d'installation suggéré

Pierre naturelle
DUCHARME



DALLES ET PAVÉS GUILLOTINÉS



Silice Ducharme : Gris cendré
Pavés guillotinés et culbutés

Les pierres de silice sont guillotinées aux dimensions souhaitées et peuvent être culbutées par la suite pour donner une finition plus naturelle aux arrêtes et aux coins arrondis.



Silice Ducharme : Bleu ciel

Dalles et pavés guillotinés

Dalles et pavés guillotinés		Peuvent être culbutés ou non			
Épaisseurs offertes	Largeurs	Longueurs	Surfaces (faces visibles)	Dessous (au sol)	4 côtés
Dalles amincies 1 po 1/2	Sur mesure, au choix 4 po à 12 po	Sur mesure, au choix 4 po à 12 po	Naturelles	Sciés	Guillotinés
Dalles amincies 1 po 1/2	4 po	4 po	Naturelles	Sciés	Guillotinés
Dalles amincies 1 po 1/2	4 po	8 po 1/2	Naturelles	Sciés	Guillotinés
Pavés variables 3 po à 4 po	Sur mesure, au choix 4 po à 12 po	Sur mesure, au choix 4 po à 12 po	Naturelles	Naturels	Guillotinés
Pavés variables 3 po à 4 po	4 po	4 po	Naturelles	Naturels	Guillotinés
Pavés variables 3 po à 4 po	4 po	8 po 1/2	Naturelles	Naturels	Guillotinés



Silice Ducharme : Jaune marbré

DALLES ET PAVÉS SCIÉS



Pierre de calcaire
St-Laurent Fini flambé



Pierre de calcaire
St-Marc Fini flambé

Dalles et pavés sciés

Dalles et pavés sciés en pierre de calcaire

Épaisseurs offertes	Largeurs	Longueurs	Surfaces (faces visibles)	Dessous (au sol)	4 côtés
Au choix 1 po à 6 po	Sur mesure, au choix	Sur mesure, au choix	Sciées	Sciés	Sciés



Pierre de calcaire
St-Marc Fini flambé

Ces dalles et pavés sont sciés sur les 6 faces, aux dimensions sur mesure. Les pierres de calcaire peuvent avoir différents finis, selon le coup d'œil désiré (flambé, bouchardé, meulé, jet de sable, etc.).

PATIOS MOSAÏQUES



Dalles de patio mosaïque

Dalles de patio mosaïque					
Épaisseurs offertes	Largeurs	Longueurs	Surfaces (faces visibles)	Dessous (au sol)	4 côtés
Variables 1 po 1/2 à 2 po 1/2	(Diamètres) Variables 6 po à 24 po	(Diamètres) Variables 6 po à 24 po	Naturelles	Naturels	Naturels

Une touche d'authenticité harmonieuse et chaleureuse. Un classique de la pierre naturelle.

ROCAILLE

Pierres naturelles décoratives uniques.

PIERRES CONCASSÉES

La pierre concassée peut être utilisée à des fins de compaction, comme fondation solide pour des pavés, par exemple. La pierre de drainage sert à évacuer l'eau derrière des murets ou dans des margelles.



Marches et pas de jardin



MARCHES GUILLOTINÉES



Silice Ducharme : Gris cendré

Marches guillotinéés standards

Épaisseurs offertes	Largeurs	Profondeurs	Surfaces (faces visibles)	Dessous (au sol)	Devant / Derrière	Bouts
Variables 5 po à 8 po	Au choix : 36 po, 42 po, 48 po	Variables 14 po à 20 po	Naturelles	Naturels	Naturels	Guillotinéés

PAS DE JARDIN



Silice Ducharme : Brun Garry

Pas de jardin

Épaisseurs offertes	Largeurs	Longueurs	Surfaces (faces visibles)	Dessous (au sol)	4 côtés
Variables 2 po 1/2 à 4 po 1/2	Diamètre 12 po à 48 po	Diamètre 12 po à 48 po	Naturelles	Naturels	Naturels

Important : Nos photos et échantillons donnent un aperçu général de la couleur et de la texture de nos produits. Il est à noter que la pierre naturelle est très unique et présente des variations de tons, de couleurs, de veinage et de textures. Cela fait le charme de la pierre naturelle Ducharme !

pierre naturelle
DUCHARME



Silice Ducharme : Jaune marbré

Murets et blocs de soutènement



BLOCS GUILLOTINÉS



Silice Ducharme : Gris cendré

Blocs guillotinés standards

Épaisseurs offertes	Largeurs	Profondeurs	Bouts	Dessous et dessous	Devant et derrière
Au choix : 10 po à 16 po	Variables 18 po à 48 po	Même que l'épaisseur	Guillotinés	Naturels	Guillotinés

MURETS



Murets minces
Silice Ducharme : Gris cendré

Pierres à muret

Épaisseurs offertes	Largeurs	Longueurs
Murets jumpers : Au choix : 4 po, 6 po ou 8 po	Au choix : 4 po, 6 po ou 8 po	Au choix : 4 po, 6 po ou 8 po
Murets minces : Variables 3 po à 4 po	Variable naturel 6 po à 18 po (diamètre)	Variable naturel 6 po à 18 po (diamètre)
Murets très minces : Variables 1 po 1/2 à 2 po	Variable naturel 6 po à 18 po (diamètre)	Variable naturel 6 po à 18 po (diamètre)

Important : Nos photos et échantillons donnent un aperçu général de la couleur et de la texture de nos produits. Il est à noter que la pierre naturelle est très unique et présente des variations de tons, de couleurs, de veinage et de textures. Cela fait le charme de la pierre naturelle Ducharme !

pierre naturelle
DUCHARME



Murets jumpers
Silice Ducharme : Bleu ciel

Couleurs et mélanges de pierres



Appareillage : Ascot
Mélange de couleurs : Atmosphère

Important : Nos photos et échantillons donnent un aperçu général de la couleur et de la texture de nos produits. Il est à noter que la pierre naturelle est très unique et présente des variations de tons, de couleurs, de veinage et de textures. Cela fait le charme de la pierre naturelle Ducharme !

SILICE DUCHARME **Bleu Ciel**



Appareillage illustré : Hemmingford



Appareillage illustré : Hemmingford

SILICE DUCHARME **Gris Cendré**



Pavé Dauphinois



Appareillage illustré : Hemmingford

SILICE DUCHARME **Jaune Marbré**



Pas de jardin



Appareillage illustré : Franklin

SILICE DUCHARME **Brun Garry**



Pas de jardin



Appareillage illustré : Russeltown

Mélanges de pierres


MÉLANGE DE COULEURS **Atmosphère**

BLEU CIEL + BLEU PÂLE + BLEU FONCÉ



MÉLANGE DE COULEURS **Vallées**

AU MOINS 60% GRIS CENDRÉ + BLEU



MÉLANGE DE COULEURS **Montagnes**

AU MOINS 60% BLEU + GRIS CENDRÉ



MÉLANGE DE COULEURS **Plage**

JAUNE PÂLE + JAUNE MARBRÉ




MÉLANGE DE COULEURS **Horizon**

JAUNE MARBRÉ + BLEU CIEL + GRIS CENDRÉ + BRUN GARRY



MÉLANGE DE COULEURS **Rivage**

AU MOINS 30% ST-MARC + BLEU CIEL ET GRIS CENDRÉ





PIERRE DE CALCAIRE **St-Marc**



PIERRE DE CALCAIRE **St-Laurent**



PIERRE DE CALCAIRE **Indiana**



RÉSULTATS DES Tests physiques


Essai de compression et d'absorption sur des cubes de 50 mm nominal de pierre naturelle. Tous les échantillons ont été essayés à l'état sec et parallèlement au lit de pierre. Essais réalisés le 3 décembre 1985 par l'École Polytechnique de Montréal (2500, chemin de Polytechnique, Montréal, QC H3T 1J4).

Résistance à la compression | Norme ASTM C170

Échantillon	Résistance à la compression (métrique)	Résistance à la compression (impérial)
Silice Ducharme Jaune Marbré	189,9 MPa	27 542 Psi
Silice Ducharme Bleu Ciel	123,5 MPa	17 912 Psi

Résultat des essais d'absorption et densité | Norme ASTM C97

Échantillon	Absorption % du poids sec	Densité (métrique)	Densité (impérial)
Silice Ducharme Jaune Marbré	0,73	2 545 kg/m ³	2,55 lb/pi ³
Silice Ducharme Bleu Ciel	1,36	2 530 kg/m ³	2,53 lb/pi ³



Une symphonie de luxe, d'authenticité et d'unicité. Nous sommes fiers de vous offrir une sélection exclusive de pierres naturelles destinées à la construction de maisons de prestige et à l'aménagement paysager de classe mondiale.

Les avantages Ducharme

Pierre naturelle

La beauté brute de la pierre naturelle, préservée dans chaque détail pour créer des environnements empreints d'authenticité.

Produit unique

Chaque pierre est une œuvre d'art naturelle, garantissant à votre projet une exclusivité qui se distingue.

Accompagnement personnalisé

Nous comprenons que chaque projet est unique. Notre équipe dévouée est à votre service pour vous accompagner à chaque étape, de la conception à la réalisation.

Choix durable

La pierre naturelle est non transformée. Un choix sain pour la planète qui offre une pérennité inégalable.



Nos produits ont une Déclaration Environnementale de Produit (DEP) vérifiée par une tierce partie. Nos pierres peuvent maintenant contribuer à l'obtention de crédits LEED.



DUCHARME

Les Carrières Ducharme inc.
564, Chem. de Covey Hill
Havelock (QC) Canada J0S 2C0

450 247-2787
info@pierresducharme.com

